

Sommario Rassegna Stampa

Pagina Testata	Data	Titolo	Pag.	
Rubrica: Toscana Finanza				
19	Il Bergamo	02/04/2008	<i>MERCATI</i>	2
19	E Polis Milano	03/04/2008	<i>MERCATI</i>	3
4	Finanza&Mercati	03/04/2008	<i>DIARIO DELLE SOCIETA' - TOSCANA FINANZA</i>	4
	Marketpress.info	07/04/2008	<i>TOSCANA FINANZA: VALORE NOMINALE COMPLESSIVO DEL PORTAFOGLIO CREDITI 2007: EURO 418,8 MILIONI (+27,</i>	5
19	E Polis Milano	10/04/2008	<i>MERCATI</i>	6
19	E Polis Milano	11/04/2008	<i>MERCATI</i>	7
17	E Polis Milano	12/04/2008	<i>MERCATI</i>	8
19	E Polis Roma	15/04/2008	<i>MERCATI</i>	9
38	Il Sole 24 Ore	15/04/2008	<i>A PIAZZA AFFARI IL PREZZO RESTA LA CHIAVE DELL'IPO (V.Carlini)</i>	10
17	E Polis Milano	16/04/2008	<i>MERCATI</i>	13
19	E Polis Milano	17/04/2008	<i>MERCATI</i>	14
19	E Polis Milano	18/04/2008	<i>MERCATI</i>	15
3	Finanza&Mercati	22/04/2008	<i>LA BOFA DELUDE. LA BOE IMITA LA FED (J.Dettoni)</i>	16

Mercati

S&PMIB

TITOLO	PREZZO	VARIAZ. GIORN.	VARIAZ. L'ANNO	TITOLO	PREZZO	VARIAZ. GIORN.	VARIAZ. L'ANNO
Alleanza	8,35	0,91	-6,07	Lottomatica	20,47	3,84	-18,38
Atlantia	19,255	0,55	-25,74	Luxtottica Group	16,996	6,5	-21,86
Autogrill	9,792	3,59	-15,96	Mediaset	5,956	1,64	-13,74
A2a	2,216	-0,52	-26,2	Mediobanca	13,43	3,39	-4,89
B.M.Paschi Siena	2,896	3,32	-21,37	Mediolanum	4,039	4,1	-26,38
B Pop Milano	7,486	7,63	-19,68	Mondadori	5,466	2,17	-2,74
Banco Popolare	11,297	7,66	-25,48	Parmalat	2,4	-1,44	-9,77
Bulgari	7,66	4,64	-19,87	Pirelli e C.	0,5474	-1,23	-7,08
Buzzi Unicem	16,52	4,94	-12,73	Prismian	13,937	3,09	-17,48
Enel	6,805	1,26	-16,35	Saipem	25,4	-0,82	-7,33
Eni	21,82	1,02	-12,89	Seat Pagine Gialle	0,1174	7,12	-56,6
Espresso	2,689	3,82	-11,84	Snam Rete Gas	4,015	-0,32	-8,12
Fastweb	19,142	-1,83	-21,38	STMicroelectronics	7,103	5,89	-27,95
Fiat	14,592	-0,31	-17,54	Telecom Italia	1,404	5,96	-33,93
Finmeccanica	21,82	1,3	-0,68	Tenaris	15,857	0,6	-3,78
Fondiarja Sai	27,8	5,95	-1,42	Terna	2,73	1	-1,02
Generali	28,79	1,09	-7,13	Ubi Banca	16,507	1,72	-12,24
Geox	10,172	3,98	-26,16	Unicredit	4,529	6,89	-20,25
Impregilo	3,592	1,96	-24,22	Unipol	2,009	2,08	-14,69
Intesa Sanpaolo	4,645	4,03	-14,14				
Italcementi	13,701	6,95	-6,35				

Star


TITOLO	PREZZO	VARIAZ. GIORN.	VARIAZ. L'ANNO	TITOLO	PREZZO	VARIAZ. GIORN.	VARIAZ. L'ANNO
Actelios	6,229	-0,61	-3,72	Irce	2,677	2,65	2,96
Aedes	2,124	10,91	-39,14	Isagro	3,14	-2,97	-36,28
Aicon	1,307	0,62	-36,77	Juventus FC	0,841	0,15	-13,9
Astaladi	5,189	5,88	-0,12	La Doria	1,35	3,69	-20,02
B Irs	9,577	2,44	6,3	Mariella Burani F.G.	12,647	1,01	-6,08
B Pop Etruria e Lazio	7,743	5,05	-17,07	Marr	7,071	-0,69	-1,04
Bca Finnat	0,7475	0,51	-14,52	Meliorbanca	2,773	0,84	-22,22
Biesse	13,865	2,72	6,94	Mirato	8,3	1,34	-0,84
Bolzoni	2,99	1,84	-23,18	Mutuonline	4,1	-0,19	-6,71
Brembo	9,331	1,89	-13,28	Navigazione Montanari	2,606	3	-4,19
Cembre	5,641	4,27	-9,63	Negri Bossi	0,489	0,2	-39,67
Centrale del Latte To	2,32	2,2	-40,66	Nice	2,934	-1,28	-20,27
Cobra	6,19	0,8	-18,65	Omnia Network	1,997	5,35	-34,41
Cremonini	2,956	0,03	-19,92	PanariaGroup	3,487	2,32	-20,11
Csp International	1,474	2,15	-20,88	Reno De Medici	0,3882	3,96	-33,64
D'Amico	2,095	2,1	-23,82	Sabaf	22	-4,51	-0,9
Dmt	20,82	-1,19	-42,17	Saes Getters	18,502	1,59	-10,05
Ducati Motor H	1,68	0,06	17,15	Saes Getters rnc	16,087	3,75	-7,22
Enak	4,57	3,39	-13,77	Socotherm	5,906	-0,79	-6,25
Fiera Milano	6,674	27,37	40,39	Sogefi	5,407	-0,26	-1,85
Gefran	4,634	-1,55	-10,28	Stefanel	1,396	3,95	-30,99
Granitfiandre	7,036	-0,2	-19,03	Stefanel rnc	4,48	-	-9,49
Guala Closures	3,798	1,8	-9,01	Trevisan Cometal	2,376	2,9	-22,3
Ima	13,786	2,94	-0,68	Vittoria ass	11,198	1,24	-10,42
Interpump	6,239	2,84	-11,37	Zignago Vetro	4,494	2,6	-2,43

Expandi

TITOLO	PREZZO	VARIAZ. GIORN.	VARIAZ. L'ANNO	TITOLO	PREZZO	VARIAZ. GIORN.	VARIAZ. L'ANNO
Antichi Pelletieri	761	1,87	-19,89	Iv Bank	2,95	0,24	-17,53
Apulia Prontop	0,6149	2,16	-30,92	Kerseff	9,25	-0,54	-13,15
Arkimedica	1,49	-0,13	-16,53	Mondo HE	0,8998	3,82	-41,95
Autos Meridionali	16,31	1,87	-24,32	Monti Ascensori	2,699	0,33	-10,03
B P di Sondrio	9,35	0,86	-8,33	Noemalife	8,65	-0,87	12,34
B P Emilia Romagna	14,6	5,04	-8,75	Nova Re	1,02	-5,56	-15
B&C Speakers	4,139	1,25	-12,22	Pierrel	7,44	-0,67	-10,9
Biancamano	2,13	2,01	-23,93	Piquadro	1,77	3,27	-18,77
Bioera	9,58	-0,1	-11,54	Pramac	2,79	0,36	-17,94
Borgosesia	1,535	-1,54	-4	Rcf Group	1,352	-0,15	-34,15
Borgosesia rnc	1,721	-1,21	-13,26	Realty Vailog	2,93	0,76	-9,79
Bouty Healthcare	1,04	-2,8	-18,75	Rgi	1,885	-	-4,8
Caleffi	2,9	-1,86	-22,58	Screen Service	0,86	4,24	-34,2
Cia	0,245	2,08	-22,22	Servizi Italia	5,1	0,99	-20,81
Cogeme Set	3,97	1,3	-19,96	Tamburi	1,952	0,1	-5,61
Conafi Prestito'	1,832	-	-20,24	Toscanal Finanza	2,17	-0,78	-22,97
Frm	0,99	3,18	22,22	Valsola	5,39	3,53	-17,71
Greenvision	20,9	0,24	-11,1	Yorkville Bhn	0,7903	1,33	8,19

Eurostoxx 50

(In Euro)	PREZZO	VARIAZ.	(In Euro)	PREZZO	VARIAZ.	(In Euro)	PREZZO	VARIAZ.
Aegon	9,32	-	Enel	6,805	1,26	Repsol	22,46	2,74
Air Liquide	98,26	1,75	Eni	21,82	1,02	Rwe	79,74	2,41
Aicatel-Lucent	3,84	6,08	E.ON	119,07	1,54	Saint-Gobain	54,04	4,63
Allianz	132,22	5,37	Fortis (Ni) Eo-24	15,94	-	Sainoff-Aventis	48,6	2,27
ArcelorMittal	51,86	-0,06	France Telecom	22,07	3,62	Sap Ag St O.N.	31,63	0,48
Axa	24,53	6,7	Generali	28,79	1,09	Schneider Electric	83,33	1,67
Basf	87,15	2,16	Groupe Danone	57,52	1,55	Siemens	71,77	4,54
Bayer	52,09	2,62	iberdrola	10,01	1,93	Societe Generale A	67,9	9,48
Bbv Argentaria	14,52	4,09	ING Groep Cert.	23,72	-	Suez	42,35	1,88
BNP Paribas	67,75	6,04	Intesa Sanpaolo	4,645	4,03	Telecom Italia	1,404	5,96
BSCB	13,2	4,6	Kon Philips Elect	24,23	-	Telefonica, S.A.	18,92	3,96
Carrefour	50,02	2,35	Lvmh M. Hennessy	73,23	3,87	Total	47,71	1,42
Credit Agricole	21,21	8,21	Muench.Rueckvers	128,87	4,03	Unicredit	4,529	6,89
Daimlerchrysler	55,4	2,31	Nokia Corp	20,4	1,8	Unilever	21,27	-
Deutsche Bank	74,48	3,88	Oreal	82,47	2,52	Vinci	47,09	2,84
Deutsche Bo. Na	102,84	0,79	Renault	73,5	4,85	Vivendi	25,52	3,11
Di.Telekom	10,9	3,32				Volkswagen	181,05	-1,41



Mercati

S&PMIB

TITOLO	PREZZO	VARIAZ GIORNI	VARIAZ 15 GIORNI	TITOLO	PREZZO	VARIAZ GIORNI	VARIAZ 15 GIORNI
Alleanza	8.435	1,02	-5,12	Lottomatica	20,6	0,64	-17,86
Atlantia	19.204	0,25	-25,55	Luxottica Group	172	1,2	-20,92
Autogrill	9,83	0,39	-15,64	Mediaset	5.995	0,65	-13,18
AZa	2.335	0,82	-25,59	Mediobanca	13,67	1,79	-3,19
B.M.Paschi Siena	2.947	1,76	-19,98	Mediolanum	4.188	3,69	-23,66
B Pop Milano	7.693	2,77	-17,46	Mondadori	5,562	1,76	-1,03
Banco Popolare	11.621	4,64	-22,03	Parmalat	2.428	1,17	-8,72
Bulgari	7.666	0,08	-39,81	Pirelli e C.	0,552	0,84	-6,3
Buzzi Unicem	16.866	2,09	-10,9	Prismian	14.285	2,5	-15,42
Enel	6.925	1,76	-14,87	Saipem	25,33	-0,28	-7,59
Eni	22,14	1,47	-11,62	Seat Pagine Gialle	0,135	14,99	-50,09
Espresso	2.788	3,68	-8,59	Snam Rete Gas	4,031	0,4	-7,76
Fastweb	19,99	1,28	-20,39	STMicroelectronics	7,458	5	-24,35
Fiat	14,71	0,81	-18,87	Telecom Italia	1,425	1,5	-32,94
Finmeccanica	21,99	0,78	0,09	Tenaris	16,07	1,34	5,17
Fondiaria Sai	28,01	0,76	-0,67	Terna	2,713	-0,62	-1,63
Generali	29	0,73	-6,45	Ubi Banca	16,66	0,93	-11,43
Geox	10,38	2,04	-24,65	Unicredit	4,716	4,13	-16,56
Impregilo	3,502	-	-24,22	Unipol	2,017	0,4	-14,35
Intesa Sanpaolo	4,28	2,91	-11,65				
Italcementi	13,57	-0,96	-7,25				

Star

TITOLO	PREZZO	VARIAZ GIORNI	VARIAZ 15 GIORNI	TITOLO	PREZZO	VARIAZ GIORNI	VARIAZ 15 GIORNI
Actelios	6,354	2,01	-1,79	Isagro	3,126	-0,45	-36,57
Aedes	2,28	7,34	-34,67	Juventus FC	0,885	5,23	-9,4
Aicon	1,384	5,89	-33,04	La Doria	1,35	-	-20,02
Astaldi	5,19	0,02	-0,1	Mariella Burani F.G.	17,44	-1,17	-7,18
B.His	9,571	-0,06	-6,24	Marr	7,37	4,23	5,32
B Pop Etruria e Lazio	7,83	1,12	-16,14	Meliorbanca	2,78	0,25	-22,02
Bca Finnat	0,7475	-	-14,52	Mirato	8,295	-0,06	-0,9
Biesse	13,509	-2,57	4,2	Multimoline	4,141	1	-5,78
Bolzoni	3	0,33	-22,92	Navigazione Montanari	7,644	1,46	-2,79
Brembo	9,11	-2,37	-15,33	Negri Bossi	0,4859	-0,63	-40,05
Cembre	6,697	-0,6	-10,17	Nice	2,941	0,24	-20,08
Centrale del Latte To	2,347	1,16	-39,57	Omnia Network	1,378	-1,36	-35,31
Cobra	5,314	2,39	-16,71	PanariaGroup	3,448	-1,12	-20,99
Cremonini	2,956	-0,03	19,88	Reno De Medici	0,3912	0,77	-33,13
Csp International	1,49	1,09	-20,02	Sabaf	20,9	-5	-5,86
D'Amico	2,088	-0,33	-24,07	Saes Getters	19,28	4,2	-6,27
Dmt	20,92	0,8	-41,89	Saes Getters rnc	16,16	0,45	-6,79
Ducati Motor H	1,882	0,15	-12,29	Scootherm	5,98	1,25	-5,08
Emak	4,635	1,42	-12,55	Sogefi	5,536	2,39	0,49
Fiera Milano	8,849	32,59	86,14	Stefanel	1,485	6,38	-26,59
Gefran	4,633	-0,02	-10,3	Stefanel rnc	4,48	-	-9,49
Granitfiandre	7,035	-0,01	-19,04	Trevisan Cometal	2,378	0,08	-22,24
Guasta Closures	3,751	-1,24	-10,13	Vittoria ass	11,164	-0,3	-10,69
Ima	13,8	0,1	-0,58	Zignago Vetro	4,545	1,13	-1,32
Interpump	6,048	-3,06	-14,08				
Ircce	2,744	2,5	5,54				

Expandi

TITOLO	PREZZO	VARIAZ GIORNI	VARIAZ 15 GIORNI	TITOLO	PREZZO	VARIAZ GIORNI	VARIAZ 15 GIORNI
Antichi Pellettieri	77	1,18	-18,95	Iw Bank	2,94	-0,34	-17,81
Apulia Prontop	0,6796	10,52	-23,65	Kersif	9,024	-2,44	-15,27
Arkimedica	1,469	-1,41	-1,7	Mondo HE	0,8764	-2,5	-43,46
Autos Meridionali	16,99	4,17	-21,16	Monti Ascensori	2,698	-0,04	-10,07
B P di Sondrio	9,4	0,53	-7,84	Noemalife	8,65	-	-12,34
B P Emilia Romagna	15	2,74	-6,25	Nova Re	0,96	-5,88	-20
B&C Speakers	4	-3,36	-20	Pierrel	7,38	-0,81	-11,62
Biancamano	2,1	-1,41	-25	Piquadro	1,827	3,22	-16,15
Bioera	9,58	-	-11,54	Pramac	2,8	0,36	-17,65
Borgosesia	1,56	1,63	-2,44	Rcf Group	1,389	2,74	-32,34
Borgosesia rnc	1,785	3,72	-10,03	Realty Vallog	2,87	-2,05	-11,64
Bouty Healthcare	1,04	-	-18,75	Rgi	1,885	-	-4,8
Caleffi	2,946	1,59	-21,36	Screen Service	0,875	1,74	-33,05
Cia	0,245	-	-22,22	Servizi Italia	5,2	1,96	-19,25
Cogerme Set	4,031	1,54	-18,73	Tamburi	1,9	-2,66	-8,12
Conafi Prestito'	1,996	8,95	-13,1	Toscana Finanza	2,13	-1,84	-24,39
Fnm	1,03	4,04	27,16	Valsola	5,234	-2,89	-20,09
Greenvision	20,9	-	-7,11	Yorkville Bhn	0,7931	0,35	8,57

Eurostoxx 50

(In Euro)	PREZZO	VARIAZ	(In Euro)	PREZZO	VARIAZ	(In Euro)	PREZZO	VARIAZ
Aegon	10,29	3,42	Enel	6,925	1,76	Repsol	23,49	4,99
Air Liquide	98,93	0,68	Eni	22,14	1,47	Rwe	80,63	1,12
Alcatel-Lucent	3,92	2,08	E.ON	120,2	1,01	Saint-Gobain	55,19	2,13
Allianz	134,48	1,71	Fortis (NI) Eo-24	16,6	0,73	Sanofi-Aventis	49,44	1,73
ArcelorMittal	51,8	-0,12	France Telecom	22,12	0,23	Sap Ag St O.N.	31,61	-0,06
Axa	25,44	3,71	Generali	29	0,73	Schneider Electric	83,78	0,54
Basf	88,58	1,64	Groupe Danone	56,72	-1,39	Siemens	71,77	-
Bayer	91,59	-0,96	Iberdrola	9,92	-0,9	Soc. Generale A	69,38	2,18
Bvlg Argentina	14,81	2	ING Groep Cert.	25,54	2,45	Suez	42,45	0,24
BNP Paribas	69,87	3,13	Intesa Sanpaolo	4,78	2,91	Telecom Italia	1,425	1,5
BSCH	13,44	1,82	Kon Philips Elect	25,19	1,33	Telefonica, S.A.	19,06	0,74
Carrefour	50,11	0,18	Lmh M. Hennessy	73,59	0,49	Total	48,5	1,66
Credit Agricole	21,69	2,26	M.Rueckvers	131,08	1,71	Unicredit	4,716	4,13
DaimlerChrysler	54,34	-1,81	Nokia Corp	21,71	0,98	Unilever	21,62	-1,5
Deutsche Bank	76,32	2,47	Oreal	82,15	-0,39	Vinci	47,66	1,21
Deutsche Boe. Na	104,46	1,58	Renault	74,23	0,99	Vivendi	25,94	1,65
DTelekom	11,13	2,11				Volkswagen	178,48	-1,42

Valida l'offerta base da Padoa-Schoppa parole inqualificabili

The image shows a portion of a newspaper page. At the top, there is a headline: "Valida l'offerta base da Padoa-Schoppa parole inqualificabili". Below the headline, there is a large table with multiple columns, likely containing financial data or market information. To the right of the table, there is a vertical advertisement for Padoa-Schoppa, featuring the company logo and some text. The overall layout is typical of a financial section in a newspaper.

TOSCANA FINANZA. Oyster Sicav ha ridotto sotto la soglia del 2% la partecipazione detenuta nel capitale del gruppo, dal 2,091% precedente.



» **Notiziario**

Notiziario Marketpress di Lunedì 07 Aprile 2008

TOSCANA FINANZA: VALORE NOMINALE COMPLESSIVO DEL PORTAFOGLIO CREDITI 2007: EURO 418,8 MILIONI (+27,8%)

Firenze, 7 aprile 2008 – Il Consiglio di Amministrazione di Toscana Finanza S. P. A. Si è riunito il 28 marzo per esaminare alcuni dati dell'esercizio 2007 e i dati previsionali relativi agli acquisti 2008. Valore nominale complessivo del portafoglio crediti 2007 Il valore nominale complessivo del portafoglio crediti nel 2007 del Gruppo ha raggiunto i 418,8 milioni di euro, in crescita del 27,8% rispetto ai 327,6 milioni dell'esercizio 2006. Il balzo del valore nominale del portafoglio crediti è dovuto sia al consolidamento delle attività di Fast Finance, società acquisita nel luglio 2007, sia all'incremento delle attività commerciali in ambito finanziario e commerciale, spinto anche dalla maggiore visibilità dell'azienda a seguito della quotazione in Borsa. Le sole nuove acquisizioni di crediti nell'esercizio 2007 sono state pari a un valore nominale di 114,39 milioni di euro, in crescita del 34% rispetto alle acquisizioni effettuate nell'esercizio 2006. Dati previsionali relativi all'acquisto crediti 2008 Il Consiglio di Amministrazione ha inoltre esaminato i dati previsionali relativi all'acquisizione dei crediti per l'esercizio 2008: crediti fiscali: da 27 a 30 milioni di euro (25,8 milioni di euro nel 2007); crediti finanziari: da 100 a 120 milioni di euro (88,5 milioni di euro nel 2007, che includono oltre ai crediti finanziari, anche i crediti commerciali). Dati economico patrimoniali di Toscana Finanza S. P. A. 2007 Con riferimento alla situazione economico patrimoniale della Capogruppo Toscana Finanza S. P. A. , i dati ad oggi disponibili non presentano ancora una forma definitiva. Tale circostanza è conseguenza dell'applicazione dei Principi Contabili Internazionali (Ifrs) relativamente all'iscrizione nel bilancio separato della partecipazione acquisita in Fast Finance Spa e dell'incertezza circa le modalità e i tempi di tassazione dei maggiori valori dei crediti derivanti dalla valutazione al fair value degli stessi. Ad oggi la società non ha infatti potuto provvedere al calcolo e alla conseguente definitiva contabilizzazione della fiscalità corrente e differita relativa al bilancio separato al 31. 12. 2007, essendo in attesa che il Ministro dell'Economia, con il decreto previsto dall'art. 1, comma 61, della Legge 244/2007 (Legge Finanziaria 2008), provveda a stabilire le disposizioni di attuazione delle norme contenute nella stessa Legge 244/2007 in materia di tassazione dei soggetti Ias-IFRS, nonché, in particolare, le disposizioni di coordinamento di tali norme con le disposizioni relative alla prima applicazione dei principi contabili internazionali contenute nel D. Lgs. 28. 02. 2005 n. 38. In mancanza di tali disposizioni di attuazione e di coordinamento, vi è incertezza circa le modalità e i tempi di tassazione ai fini IRES ed IRAP dei maggiori valori dei crediti, conseguenti alla rilevazione del fair value degli stessi alla data di First Time Adoption - FTA (01. 01. 2004) e alle date di chiusura degli esercizi precedenti quello di prima applicazione dei principi IAS-IFRS al bilancio separato (31. 12. 2004-2005-2006), già imputati alla riserva FTA e alle altre riserve del patrimonio netto emerse nei bilanci consolidati relativi ai suddetti esercizi. Si conferma inoltre che, in seguito alla strategica acquisizione di Fast Finance avvenuta nel novembre scorso, l'approvazione del progetto di bilancio di Gruppo si terrà il giorno 15 maggio 2008. Ai fini del bilancio di Gruppo, che comprenderà il consolidamento di Fast Finance dalla data di acquisizione formale (29 novembre 2007), si è infatti reso necessario creare per Fast Finance un modello per la valutazione al fair value dei crediti omogeneo a quello utilizzato da Toscana Finanza. .

<< BACK

**MARKETPRESS**

- > Notiziario
- > Archivio
- > Archivio Storico
- > Visite a Marketpress
- > Frasi importanti
- > Piccolo vocabolario
- > Programmi sul web

**LOGIN**

>Username

>Password

P.I. 12573730152

Mercati

S&PMIB

TITOLO	PREZZO	VARIAZ. GIORN.	VARIAZ. 1° ANNO	TITOLO	PREZZO	VARIAZ. GIORN.	VARIAZ. 1° ANNO
Alleanza	8,385	-0,24	-5,68	Italcementi	13,858	4,34	-5,28
Atlantia	20,11	0,5	-22,45	Italmatica	21,18	1,53	-15,55
Autogrill	10,04	3,04	-13,83	Luxottica Group	17,118	0,5	-21,3
Aza	2,347	-1,68	-25,21	Mediaset	6,055	1,34	-12,31
B M. Paschi Siena	2,83	-	-23,16	Mediobanca	13,4	-1,25	-5,1
B Pop Milano	8,06	0,1	-13,52	Mediolanum	4,072	-3,19	-25,77
Banco Popolare	12,456	0,65	-17,84	Mondadori	5,296	-0,38	-5,77
Bulgari	7,125	-1,59	-25,47	Parmalat	2,535	2,8	-4,7
Buzzi Unicem	16,447	1,22	-13,12	Pirelli e C.	0,5399	0,46	-8,35
Enel	6,918	-0,89	-14,96	Prysmian	14,866	0,48	-11,4
Eni	23,18	1,18	-4,7	Saipem	27,13	2,38	-1,02
Espresso	2,588	0,15	-15,15	Seat Pagine Gialle	0,1364	0,15	-49,57
Fastweb	19,976	2,59	-20,45	Snam Rete Gas	4,153	-	-4,97
Fiat	15,207	1,16	-14,06	STMicronics	7,086	-1,56	-28,13
Finmeccanica	21,51	-0,6	-2,09	Telecom Italia	1,502	3,09	-29,32
Fondiaria Sai	26,72	-0,6	-5,25	Telecom	16,55	0,12	8,31
Generali	29,23	-0,51	-5,71	Terna	2,7	-0,4	-2,1
Geox	57,32	0,12	-28,35	Ubi Banca	16,364	-0,82	-1,3
Impregilo	3,452	1,17	-25,3	Unicredit	4,794	-0,97	-15,58
Intesa Sanpaolo	4,76	-1	-12,01	Unipol	2,018	-0,69	-14,31

Star

TITOLO	PREZZO	VARIAZ. GIORN.	VARIAZ. 1° ANNO	TITOLO	PREZZO	VARIAZ. GIORN.	VARIAZ. 1° ANNO
Actelios	6,492	0,82	0,34	Irce	2,702	-1,35	3,92
Aedes	2,143	-0,23	-38,6	Isagro	3,746	3,31	-23,99
Aicon	1,571	8,8	-24	Juventus FC	1,085	7,11	11,08
Astaldi	4,958	-0,78	-4,56	La Doria	1,566	-1,82	-7,23
B Ilis	10,06	0,87	11,67	Mariella Burani F.G.	16,8	-	-10,59
B Pop Etruria e Lazio	8,025	0,93	-14,05	Marr	7,082	0,41	1,2
Bea Finnat	0,83	1,43	-5,09	Meliorbanca	2,57	-0,27	-27,91
Blesse	13,443	-1,36	3,69	Mirato	7,95	-0,63	-5,02
Bolzoni	2,96	-0,57	-23,95	Mutuoonline	4,2	0,53	-4,44
Brembo	9,051	-0,8	-15,88	Navigazione Montanari	2,499	0,12	-8,13
Cembre	5,922	2,1	-5,13	Negri Bossi	0,4907	-1,01	-39,46
Centrale del Latte To	2,749	-2,24	-29,89	Nice	2,911	-1,29	-20,9
Cobra	5,166	-1,07	-19,03	Omnia Network	1,255	1,12	-36,38
Cremonini	2,963	0,1	20,2	Panaria Group	3,431	-1,12	-21,38
Csp International	1,472	2,87	-20,39	Reno De Medici	0,4173	-0,02	-28,67
D'Amico	2,07	-0,62	-24,73	Sabaf	19,513	0,32	-12,1
Dmt	20,37	0,79	-43,42	Saes Getters	19,27	0,34	-6,32
Ducati Motor H	1,679	-0,24	17,09	Saes Getters rnc	15,89	-0,19	-8,35
Emak	4,623	1,16	-12,77	Socotherm	5,556	-1,47	-11,83
Fiera Milano	8,322	-3,69	70,85	Sogefi	5,843	-4,28	6,06
Gefran	4,679	-1,91	-9,41	Stefanel	1,36	-0,22	-32,77
Grantifidre	6,995	0,79	-19,51	Stefanel rnc	4,48	-	-9,49
Guala Closures	3,586	3,21	-4,5	Trevisan Cometal	2,586	-1,07	-15,43
Ima	13,511	0,66	-2,66	Vittoria ass	11,357	-0,41	-9,14
Interpump	5,842	-1,13	-15,58	Zignago Vetro	4,536	0,02	-1,52

Expandi

TITOLO	PREZZO	VARIAZ. GIORN.	VARIAZ. 1° ANNO	TITOLO	PREZZO	VARIAZ. GIORN.	VARIAZ. 1° ANNO
Antichi Palettieri	7,3	-4,58	-23,16	Kerself	9,032	4,2	-15,19
Apulia Prontop	0,648	-0,02	-2,72	Mondo HE	0,93	-3,77	-40
Arkimedica	1,41	-0,07	-21,01	Monti Ascensori	2,698	3,81	-10,07
Autos Meridionali	15,9	-0,63	-26,22	Noemalife	8,1	0,75	5,19
B P di Sondrio	9,35	-0,53	-8,33	Nova Re	1,034	-	-13,83
B P Emilia Romagna	14,2	-1,73	-11,25	Pierrel	7,61	3,4	-8,86
B&C Speakers	4,135	-0,12	-17,3	Piquadro	1,697	4,12	-22,12
Biancamano	2,243	2,89	-19,89	Pramac	2,95	-	-13,24
Bioera	9,55	-	-11,82	Rcf Group	1,588	1,79	-22,65
Borgosesia	1,56	-1,27	-3,06	Realty Vailog	3,053	0,03	-6
Borgosesia rnc	1,785	-	-10,03	Rgi	1,85	1,65	-6,57
Bouty Healthcare	1,015	-	-20,7	Rosss	2,015	-	-
Caleffi	2,928	0,85	-21,84	Screen Service	0,885	-2,64	-32,29
Cia	0,2899	0,36	-20,67	Servizi Italia	5,175	-2,73	-19,64
Cogeme Set	4,264	0,02	-14,03	Tamburi	1,84	-0,51	-6,19
Conafi Prestito	2,04	1,44	-11,19	Toscana Finanza	1,9	-5,43	-32,55
Fim	1,096	-3,18	35,31	Valsoia	5,29	-	-19,24
Greenvision	20,85	0,14	-7,33	Yorkville Bhn	0,7895	1,54	8,08
Iw Bank	2,855	0,04	-20,18				

Eurostoxx 50

(In Euro)	PREZZO	VARIAZ.	(In Euro)	PREZZO	VARIAZ.	(In Euro)	PREZZO	VARIAZ.
Aegon	10,416	-	Enel	6,918	-0,89	Repsol	24,05	-1,56
Air Liquide	98,04	-1,27	Eni	23,18	1,18	Rwe	81	-0,33
Alcatel-Lucent	3,88	2,76	E.ON	121,75	-0,01	Saint-Gobain	53,41	-0,67
Allianz	129,52	-1,8	Fortis (NI) Eo-24	16,94	-	Sanofi-Aventis	48,37	-1,41
ArceorMittal	54,51	-0,11	France Telecom	22,26	-0,83	Sap Ag St O.N.	33,52	-0,06
Axa	24,025	-2,3	Generall	29,23	-0,51	Schneider Electric	82,86	-0,31
Basf	89,04	-0,35	Groupe Danone	55,45	-1,19	Siemens	71,14	-0,97
Bayer	52,9	0,93	Iberdrola	941	-2,59	Soc. Generale A	67,84	-1,18
Bbv Argentina	14,55	-1,95	ING Groep Cert.	25,805	-	Suez	44	-0,32
BNP Paribas	68,095	2,27	Intesa Sanpaolo	4,76	-1	Telecom Italia	1,602	3,09
BSCH	13,13	-1,28	Kon Philips Elect	24,77	-	Telefonica, S.A.	131	-0,05
Carrefour	42,68	-3,62	Lvmh M. Hennessy	69,65	-1,55	Total	49,85	1,32
Credit Agricole	20,6	3,29	M.Rueckvers	123,9	-0,04	Unicredit	4,794	-0,97
DaimlerChrysler	52,59	0,72	Nokia Corp	21,23	-1,48	Unilever	21,39	-
Deutsche Bank	75,28	-1,06	Oreal	81,51	-1,26	Vinci	45,8	-0,97
Deutsche Boe. Na	95,23	-3,44	Renault	67,49	-1,9	Vivendi	25,71	-
Dt.Telekom	11,37	0,53				Volkswagen	186	0,03

«La recessione Usa contagierà il mondo Italia, crescita termica»

Mercati

S&PMIB

TITOLO	PREZZO	VARIAZ. GIORN.	VARIAZ. L'ANNO	TITOLO	PREZZO	VARIAZ. GIORN.	VARIAZ. L'ANNO
Aleanza	8,383	-0,02	-5,7	Italcementi	13,601	-1,85	-7,03
Atlantia	20,19	0,4	-22,14	Lottomatica	21,05	-0,61	-16,07
Autogrill	9,801	-2,38	-15,89	Luxottica Group	16,529	-3,45	-24,01
AZa	2,337	-0,43	-25,53	Mediaset	6,021	-0,56	-12,8
B.M.Paschi Siena	2,779	-1,8	-24,55	Mediobanca	13,292	-0,81	-5,86
B Pop Milano	7,824	-2,93	-36,05	Mediolanum	4,051	-0,52	-26,16
Banco Popolare	12,29	-1,33	-18,93	Mondadori	5,321	0,47	-5,32
Bulgari	6,934	-2,68	-27,47	Parmalat	2,504	-1,22	-5,86
Buzzi Unicem	16,301	-0,89	-13,89	Pirelli e C.	0,533	-1,28	-9,52
Enel	7,01	1,33	-13,83	Prismian	15,043	0,52	-10,94
Eni	23,36	0,78	-6,75	Saipem	2,728	0,95	-0,47
Espresso	2,577	-0,43	-15,91	Seat Pagine Gialle	0,1358	-0,44	-49,9
Fastweb	19,955	-0,11	-20,53	Snam Rete Gas	4,208	1,32	-3,71
Fiat	14,791	-2,74	-36,41	STMicroelectronics	7,089	0,04	-28,1
Finmeccanica	21,5	-0,05	-2,14	Telecom Italia	1,464	-2,53	-31,11
Fonditalia Sai	26,47	-0,94	-6,13	Tenaris	16,167	-2,31	5,8
Generali	29,31	0,27	-5,45	Terna	2,787	3,22	1,05
Geox	9,526	-2,12	-30,85	Ubi Banca	16,292	-0,44	-13,39
Impregilo	3,414	-1,1	-26,12	Unicredit	4,763	-0,65	-16,13
Intesa Sanpaolo	4,705	-1,16	-13,03	Unipol	1,969	-2,43	-16,39

Star

TITOLO	PREZZO	VARIAZ. GIORN.	VARIAZ. L'ANNO	TITOLO	PREZZO	VARIAZ. GIORN.	VARIAZ. L'ANNO
Actelios	6,342	-2,31	-1,98	Irce	2,687	-0,56	3,35
Acotec	2,065	-3,64	-40,83	Isagro	3,654	-2,46	-25,85
Aicon	1,587	1,02	-23,22	Juventus FC	1,072	-1,2	9,25
Astaldi	4,917	-0,83	-5,35	La Doria	1,54	-1,66	-8,77
B Ifis	10,117	0,57	12,3	Mariella Burani F.G.	16,54	-1,55	-11,97
B Pop Etruria e Lazio	7,912	-1,41	-15,26	Marr	6,876	-2,91	-1,74
Bca Finnat	0,815	-1,81	-6,8	Meliorbanca	2,539	-1,21	-28,78
Biesse	13,206	-1,76	1,86	Milrato	7,95	-	-5,02
Bolzoni	2,953	-0,24	-24,13	Multionline	4,151	-1,17	5,55
Brembo	8,8	-2,77	-18,22	Navigazione Montanari	2,413	-3,44	-11,29
Cembre	5,891	-0,52	-5,62	Negri Bossi	0,481	-1,98	-40,65
Centrale del Latte To	2,727	-0,8	-30,26	Nice	2,955	1,51	-19,7
Cobra	5,07	-1,86	-20,53	Omnia Network	1,411	4,13	-33,76
Cremonini	2,964	0,03	20,24	PanariaGroup	3,358	-2,13	-23,05
Csp International	1,445	-1,83	-22,44	Reno De Medici	0,4008	-1,56	-29,78
D'Amico	2,087	0,82	-24,11	Sabaf	18,847	-3,41	-19,1
Dmt	20,09	-1,37	-44,19	Saes Getters	38,383	-2,01	-8,2
Ducati Motor H	1,679	-	17,09	Saes Getters rnc	16,003	0,71	-7,7
Emak	4,65	0,58	-12,26	Secotherm	5,566	0,2	-11,65
Fiera Milano	7,764	-4,41	63,32	Sogefi	5,746	-1,66	4,3
Gefran	4,63	-1,05	-10,36	Stefanel	1,357	-0,22	-32,92
Grantifondre	6,561	-0,49	-19,9	Stefanel rnc	4,48	-	-9,49
Guiala Closures	3,931	-1,38	-5,82	Trevisan Cometal	2,541	-1,74	-19,81
Ima	13,235	-2,04	-4,65	Vittoria ass	11,17	-1,65	-10,64
Interpump	5,931	-0,19	-15,74	Zignago Vetro	4,5	-0,79	2,3

Expandi

TITOLO	PREZZO	VARIAZ. GIORN.	VARIAZ. L'ANNO	TITOLO	PREZZO	VARIAZ. GIORN.	VARIAZ. L'ANNO
Antichi Pelletieri	7,21	0,14	-23,05	Kerself	8,9	-1,46	-16,43
Apulia Prontop	0,6373	-1,65	-28,4	Mondo HE	0,8794	-5,44	-43,26
Arkimedica	1,399	-0,78	-21,62	Monti Ascensori	2,789	3,37	-7,03
Autos Meridionali	15,9	-	-26,22	Noemalife	8,1	-	5,19
B P di Sondrio	9,3	-0,53	-8,82	Nova Re	1,034	-	-13,83
B P Emilia Romagna	14	-1,41	-12,5	Pierrel	7,48	-1,71	-10,42
B&C Speakers	4,135	-	-17,3	Piquadro	1,675	-1,3	-23,13
Biancamano	2,215	-1,25	-20,89	Pramac	2,805	-4,92	-17,5
Bioera	9,49	-0,63	-12,37	Rcf Group	1,54	-3,02	-24,99
Borgosesia	1,55	-	-3,06	Realty Vallog	3,022	-1,02	-6,96
Borgosesia rnc	1,655	-7,28	-16,58	Rgi	1,85	-	-6,57
Bouty Healthcare	1,015	-	-20,7	Ross	1,942	-3,62	-
Caleffi	2,87	-1,98	-23,38	Screen Service	0,885	-	-32,29
Cia	0,2473	-1,04	-21,49	Servizi Italia	5,055	-2,32	-21,51
Cogeme Set	4,17	-2,2	-19,93	Tamburi	1,9	-2,06	-8,12
Conafi Prestito'	1,938	-5	-15,63	Toscana Finanza	1,913	0,68	-32,09
Fnm	1,081	-1,37	-33,46	Valsola	5,29	-	-19,24
Greenvision	20,79	-0,29	-7,6	Yorkville Bhn	0,799	1,2	9,38
Iw Bank	2,865	0,35	-19,9				

Eurostoxx 50

(in Euro)	PREZZO	VARIAZ.	(in Euro)	PREZZO	VARIAZ.	(in Euro)	PREZZO	VARIAZ.
Aegon	10,135	-	Enel	7,01	1,33	Repsol	23,92	-0,5
Air Liquide	9,771	-0,34	Eni	23,36	0,78	Rwe	78,7	-2,84
Alcatel-Lucent	3,825	-1,42	E.ON	121,25	-0,41	Saint-Gobain	52,26	-2,15
Allianz	130,32	0,62	Fortis (NI) Eq-24	16,75	-	Sanofi-Aventis	48,89	1,08
ArcelorMittal	54,25	-0,48	France Telecom	22,42	0,72	Sap Ag St O.N.	33,41	-0,33
Axa	23,77	-1,06	Generali	29,31	0,27	Schneider Electric	83,26	0,48
Basf	89,99	1,01	Groupe Danone	55,99	-0,81	Siemens	70,75	-0,55
Bayer	52,25	-1,23	Iberdrola	9,53	1,28	Soc. Generale A	67,29	-0,81
Bbv Argentaria	14,25	-2,06	ING Groep Cert.	25,05	-	Suez	44,65	1,48
BNP Paribas	67,16	-1,37	Intesa Sanpaolo	4,705	-1,16	Telecom Italia	1,464	-2,53
BSCCH	13,07	-0,46	Kon Philips Elect	24,725	-	Telefonica, S.A.	19,02	-0,42
Carrefour	46,22	-3,06	Lvmh M. Hennessy	68,16	-2,14	Total	49,955	0,21
Credit Agricole	20,39	-1,02	M.Rueckvers	128	3,31	Unicredit	4,763	-0,65
Daimlerchrysler	9,09	-3,23	Nokia Corp	20,89	-1,04	Unilever	21,21	-
Deutsche Bank	71,58	-0,9	Oreal	81,18	-0,4	Vinci	49,62	-0,38
Deutsche Boe. Na	94,02	-1,27	Renault	65,91	2,34	Vivendi	25,825	0,45
DTTelekom	11,39	0,18				Volkswagen	182,78	-1,2

La Bce non taglia il costo del denaro l'euro vola a 1,59

Il tasso di cambio dell'euro rispetto al dollaro è salito a 1,59, il più alto da quasi due anni. La Banca Centrale Europea (Bce) ha mantenuto invariato il tasso di riferimento a 4,25%, il più basso da oltre un anno. La Bce ha anche annunciato che il prossimo 15 maggio inizierà a vendere titoli di Stato per un valore di 100 miliardi di euro.

Il dollaro si è rafforzato contro l'euro, salendo a 1,59, il più alto da quasi due anni. La Banca Centrale Europea (Bce) ha mantenuto invariato il tasso di riferimento a 4,25%, il più basso da oltre un anno. La Bce ha anche annunciato che il prossimo 15 maggio inizierà a vendere titoli di Stato per un valore di 100 miliardi di euro.

Mercati

S&PMIB

TITOLO	PREZZO	VARIAZ GIORN.	VARIAZ L'ANNO	TITOLO	PREZZO	VARIAZ GIORN.	VARIAZ L'ANNO
Alleanza	8,3	-0,99	-6,64	Italcementi	13,548	-0,39	-2,4
Atlantia	19,9	-1,44	-23,25	Lottomatica	20,89	-0,76	-16,71
Autogrill	9,998	-2,07	-17,63	Luxtistica Group	15,943	-3,54	-26,7
AZa	2,355	0,77	-24,95	Mediaset	6,08	0,98	-11,95
B M.Paschi Siena	2,728	-1,84	-25,93	Mediobanca	13,1	-1,44	-2,22
B Pop Milano	7,735	-1,14	-17,01	Mediolanum	4,03	-0,52	-26,54
Banco Popolare	11,863	-3,47	-21,75	Mondadori	5,314	-0,13	-5,44
Bulgari	6,015	1,72	-28,71	Parmalat	2,572	0,32	-5,56
Buzzi Unicem	16,115	-1,14	-14,87	Pirelli e C.	0,5322	0,04	-9,49
Enel	6,925	-1,21	-14,87	Prysmian	14,973	-0,47	-11,35
Eni	23,09	-1,16	-7,82	Salpem	26,67	-2,24	-2,7
Espresso	2,486	-3,53	-18,49	Seat Pagine Gialle	0,1331	-1,99	-50,79
Fastweb	20,48	2,63	-18,44	Snam Rete Gas	4,18	-0,67	-4,35
Fiat	14,734	-0,39	-16,73	STMicroelectronics	6,807	-3,98	-30,96
Finmeccanica	21,15	-1,63	-3,73	Telecom Italia	1,459	-0,34	-31,34
FondIaria Sai	26,2	-1,02	-7,09	Tenaris	16,08	-0,54	5,24
Generali	28,97	-1,16	-6,55	Terna	2,81	0,83	-1,89
Geox	9,219	-3,22	-33,07	Ubi Banca	16,22	-0,44	-13,77
Impregilo	3,407	-0,21	-26,27	Unicredit	4,702	-1,28	-1,72
Intesa Sanpaolo	4,698	-0,15	-13,16	Unipol	1,971	0,1	-16,31

Star


TITOLO	PREZZO	VARIAZ GIORN.	VARIAZ L'ANNO	TITOLO	PREZZO	VARIAZ GIORN.	VARIAZ L'ANNO
Actelios	6,351	0,14	-1,84	Juventus FC	1,062	-0,93	8,72
Aedes	2,03	-1,69	-41,83	La Doria	1,525	-0,97	-9,66
Aicon	1,555	-2,02	-24,77	Mariella Burani F.G.	16,51	-0,18	-12,13
Astaldi	4,899	-0,57	-5,7	Marr	6,894	0,26	-1,49
B Ifis	10,138	0,21	12,53	Meliorbanca	2,557	0,71	-28,27
B Pop Etruria e Lazio	7,838	-0,94	-16,05	Mirato	7,741	-2,63	-7,51
Bca Finnat	0,823	0,98	-5,89	Mutonline	4,1	-1,23	-6,71
Biesse	13,112	-0,71	-1,13	Navigazione Montanari	2,368	-1,86	-12,94
Boltoni	2,289	-2,13	-25,75	Negri Bossi	0,48	-0,21	-40,78
Brembo	8,813	0,15	-18,09	Nice	2,943	-0,41	-20,03
Cembre	5,798	-1,58	-11,1	Omnia Network	1,36	-3,61	-36,15
Centrale del Latte To	2,706	-0,77	-30,79	PanariaGroup	3,3	-1,73	-24,38
Cobra	4,836	-4,62	-24,2	Reno De Medici	0,406	-1,17	-30,6
Cremorini	2,965	0,02	-30,26	Sabaf	19,243	2,1	-13,32
Csp International	1,445	-	-22,44	Saes Getters	18,772	-0,59	-8,74
D'Amico	2,04	-2,25	-25,82	Saes Getters rnc	15,779	-1,4	-8,99
Dmt	20,04	-0,25	-44,33	Socotherm	5,357	-3,75	-14,97
Ducati Motor H	1,677	-0,12	-16,95	Sogefi	5,59	-2,71	1,47
Enak	4,75	2,15	-10,38	Stefanel	1,416	4,35	-30
Fiera Milano	7,554	-2,7	-58,9	Stefanel rnc	4,48	-	-9,49
Gefran	4,61	-0,43	-10,75	Trevisan Cometal	2,573	1,26	-15,86
Granitifiandre	6,74	-3,17	-22,44	Vittoria ass	11,2	0,27	-10,4
Guala Closures	4,047	-2,95	-3,04	Zignago Vetro	4,47	-0,67	-2,95
Ima	13,151	-0,63	-5,29				
Interpump	5,941	0,17	-15,6				
Irce	2,68	-0,26	-3,08				
Isagro	3,562	-2,52	-27,72				

Expandi

TITOLO	PREZZO	VARIAZ GIORN.	VARIAZ L'ANNO	TITOLO	PREZZO	VARIAZ GIORN.	VARIAZ L'ANNO
Antichi Pellettieri	7,3	-0,14	-23,16	Greenvision	20,777	-0,1	-2,69
Apulia Prontop	0,6332	-0,64	-28,86	Iw Bank	2,815	-1,75	-21,3
Arkimedica	1,4	0,07	-21,57	Kerself	8,916	0,18	-16,28
Autos Meridionali	15,99	0,57	-25,8	Mondo HE	0,8719	-0,85	-43,75
B P di Sondrio	9,3	-	-8,82	Monti Ascensori	2,789	-	-7,03
B P Emilia Romagna	14	-	-12,5	Noemalife	8,1	-	-5,19
B&C Speakers	4,135	-	-17,3	Nova Re	1,034	-	-13,83
Biancamano	2,19	-1,13	-21,79	Pierrel	7,35	-1,74	-11,98
Bioera	9,49	-	-12,37	Piquadro	1,669	-0,36	-23,41
Borghesias	1,535	-0,97	-4	Pramac	2,825	0,71	-16,91
Borghesias rnc	1,679	1,45	-15,37	Rcf Group	1,484	-3,64	-27,72
Bouty Healthcare	0,989	-2,56	-22,73	Realty Vallog	3,008	-0,46	-7,39
Caleffi	2,85	-0,7	-23,92	Rgi	1,84	-0,54	-7,07
Cia	0,24	-2,95	-23,81	Rosss	1,935	-0,36	-
Cogeme Set	4,267	2,33	-13,97	Screen Service	0,879	-0,68	-32,75
Conafi Prestito'	1,914	-1,24	-16,67	Servizi Italia	5,19	2,67	-19,41
Fim	1,084	0,28	-33,83	Tamburi	1,888	-0,53	-8,7
				Toscana Finanza	1,339	1,36	-31,17
				Valsola	5,3	0,19	-19,08
				Yorkville Bhn	0,7909	-1,01	8,27

Eurostoxx 50

(In Euro)	PREZZO	VARIAZ.	(In Euro)	PREZZO	VARIAZ.	(In Euro)	PREZZO	VARIAZ.
Aegon	10,015	-	DLTelekom	11,18	-1,84	Repsol	23,53	-1,63
Air Liquide	95,86	-1,89	Enel	6,925	-1,21	Rwe	7,79	-1,02
Alcatel-Lucent	3,745	-2,09	Eni	23,09	-1,16	Saint-Gobain	51,3	-1,84
Allianz	12,778	-1,95	E.ON	121,09	-0,13	Sanofi-Aventis	48,04	-1,74
ArcelorMittal	53,12	-2,08	Fortis (NI) Eo-24	16,6	-	Sap Ag St O.N.	32,73	-2,94
Axa	23,435	-1,41	France Telecom	22,22	-0,80	Schneider Electric	80,81	-2,94
Basf	89,03	-1,07	Generali	29,37	-1,16	Siemens	68,25	-3,44
Bayer	50,99	-2,41	Groupe Danone	55,32	-1,2	Societe Generale A	67,3	0,01
Bbv Argentaria	14,04	-1,47	Iberdrola	9,26	-2,83	Suez	43,65	-2,24
BNP Paribas	66,585	-0,86	ING Groep Cert.	24,64	-	Telecom Italia	1,459	-0,34
B.Santander C.H.	12,87	-1,53	Intesa Sanpaolo	4,698	-0,15	Telefonica, S.A.	18,5	-2,84
Carrefour	45,87	-0,76	Kon Philips Elect	24,37	-	Total	49,05	-1,81
Credit Agricole	19,99	-1,96	Lvmh Moet Hen.	66,63	-2,24	Unicredit	4,702	-1,28
Daimlerchrysler	50,1	-1,57	Muench.Rueckvers	125,6	-1,88	Unilever	21,4	-
Deutsche Bank	73,52	-1,42	Nokia Corp	20,65	-1,15	Vinci	45,98	-1,37
Deutsche Boerse N	93,16	-0,91	Oreal	78,76	-2,98	Vivendi	25,25	-2,23
			Renault	65,78	-0,2	Volkswagen	181,91	-0,49



Mercati

S&PMIB

TITOLO	PREZZO	VARIANZA GIORN.	VARIANZA L'ANNO	TITOLO	PREZZO	VARIANZA GIORN.	VARIANZA L'ANNO
Alleanza	8,26	-0,48	-7,09	Italcementi	14,023	3,51	-4,15
Atlantia	20,04	0,7	-22,72	Lottomatica	20,68	-1,01	-19,54
Autogrill	9,468	-1,35	-18,74	Luxottica Group	15,361	-3,65	-29,37
A2a	2,323	-1,36	-25,97	Mediaset	6,039	-0,67	-12,54
B M. Paschi Siena	2,67	-2,13	-27,5	Mediobanca	12,99	-0,84	-8
B Pop Milano	7,705	-0,39	-17,33	Mediolanum	3,944	-2,13	-28,11
Banco Popolare	11,971	0,91	-21,04	Mondadori	5,488	3,27	-2,35
Bulgari	6,855	0,59	28,29	Parmalat	2,491	-0,84	-6,35
Buzzi Unicem	16,606	3,05	-12,28	Pirelli e C.	0,5348	0,3	-9,22
Enel	6,83	-1,37	-16,64	Prysmian	15,01	0,25	-11,13
Eni	22,83	-1,13	-8,86	Saipem	27	1,24	-1,5
Espresso	2,451	-1,41	-19,64	Seat Pagine Gialle	0,1353	1,65	-49,98
Fastweb	20,54	0,29	-18,2	Snam Rete Gas	4,108	-1,72	-6
Fiat	14,369	-2,48	-18,8	STMmicroelectronics	6,767	-0,59	-31,36
Finmeccanica	20,98	-0,8	-4,51	Telecom Italia	1,399	-4,11	-34,16
Fondiaria Sai	25,65	-2,1	-9,04	Tenaris	15,933	-0,91	4,27
Generali	28,66	-1,07	-7,55	Terna	2,819	0,32	2,21
Geox	9,096	-1,33	-33,97	Ubi Banca	16,15	-0,43	-14,14
Impregilo	3,481	2,17	-24,67	Unicredit	4,64	-1,32	-18,3
Intesa Sanpaolo	4,645	-1,13	-14,14	Unipol	2,007	1,83	-14,78

Star


TITOLO	PREZZO	VARIANZA GIORN.	VARIANZA L'ANNO	TITOLO	PREZZO	VARIANZA GIORN.	VARIANZA L'ANNO
Actelios	6,459	1,7	-0,17	Ice	2,73	1,87	5
Aeddes	1,998	-1,58	-42,75	Isagro	3,424	-3,87	-20,52
Aicon	1,53	-1,61	-25,98	Juventus FC	1,086	2,26	11,8
Astaldi	4,907	0,16	-5,54	La Doria	1,48	-2,95	-12,32
B Ifis	10,151	0,13	12,68	Mariella Burani F.G.	16,18	-2	-13,89
B Pop Etruria e Lazio	7,773	-0,83	-16,75	Marr	6,854	-0,58	-2,06
Bca Finnat	0,8	-2,79	-8,52	Meiobanca	2,506	-1,99	-29,71
Biesse	13,037	-0,57	0,56	Mirato	279	0,63	-6,93
Bolzoni	2,85	-1,38	-26,17	Mutionline	4,1	-	-9,71
Brembo	8,724	-1,01	-18,92	Navigazione Montanari	2,371	0,13	-12,83
Cembre	5,75	-0,83	-7,88	Negri Bossi	0,48	-	-40,78
Centrale del Latte To	2,665	-1,52	-31,84	Nice	2,925	-0,61	-20,52
Cobra	4,89	1,12	23,35	Omnia Network	1,359	-0,07	-36,2
Cremonini	2,961	-0,13	20,12	PanariaGroup	3,3	-	-24,38
Csp International	1,43	-1,04	-23,24	Reno De Medici	0,4226	-0,84	-31,18
D'Amico	2,026	-1,72	-22,02	Sabaf	18,725	-2,69	-15,65
Dmt	19,606	-2,17	-45,54	Saes Getters	18,424	-1,85	-10,43
Ducati Motor H	1,676	-0,06	16,88	Saes Getters rnc	15,6	-1,13	-10,02
Emak	4,723	-0,57	-10,89	Socotherm	5,207	-2,8	-17,35
Fiera Milano	7,607	0,7	60,01	Sogefi	5,535	-0,98	0,47
Gefran	4,602	-0,17	-10,9	Stefanel	1,37	-3,25	-32,28
Grantifilandre	6,88	2,08	20,83	Stefanel rnc	4,48	-	-9,49
Guilla Closures	4,103	1,38	17,7	Trevisan Cometal	2,577	0,16	-15,73
Ima	13,005	-1,11	-6,3	Vittoria ass.	11,358	1,41	-9,14
Interpump	6,006	1,09	-14,68	Zignago Vetro	4,47	-	-2,95

Expandi

TITOLO	PREZZO	VARIANZA GIORN.	VARIANZA L'ANNO	TITOLO	PREZZO	VARIANZA GIORN.	VARIANZA L'ANNO
Antichi Pelletieri	7,3	-	-23,16	Iw Bank	2,812	-0,11	-21,39
Apulia Prontop	0,64	1,07	-28,1	Kerself	8,926	0,11	-16,19
Arkimedica	1,381	-1,36	22,63	Mondo HE	0,88	0,93	-43,23
Autos Meridionali	16	0,06	25,75	Monti Ascensori	2,79	0,04	-7
B P di Sondrio	9,28	-0,22	-9,02	Noemalife	7,832	-3,31	1,71
B P Emilia Romagna	14,05	0,36	-12,19	Nova Re	1,034	-	-13,83
B&C Speakers	4,135	-	-17,3	Pierrel	7,35	-	-11,98
Biancamano	2,2	0,46	-21,43	Piquadro	1,65	-1,14	-24,28
Bioera	9,49	-	-12,37	Pramac	2,85	0,88	-16,18
Borghesias	1,537	0,13	-3,88	Rcf Group	1,5	1,08	-26,94
Borghesias rnc	1,679	-	-15,37	Realty Vallog	2,935	-2,43	-9,64
Bouty Healthcare	0,989	-	-22,73	Rgi	1,85	0,54	-6,57
Caleffi	2,823	-0,95	-24,64	Rosss	1,94	0,26	-
Cia	0,246	2,5	21,9	Screen Service	0,879	-	-32,75
Cogeme Set	4,202	-1,52	-15,28	Servizi Italia	5,16	-0,58	-19,88
Conafi Prestito	1,93	0,84	-15,98	Tamburi	1,88	-0,42	-9,09
Fnm	1,057	-2,49	30,49	Tecnofinanziaria	1,888	-2,63	-32,98
Greenvision	20,75	-0,1	-7,78	Valsoia	5,34	0,75	-18,47
				Yorkville Bhn	0,77	-2,64	5,41

Eurostoxx 50

(In Euro)	PREZZO	VARIANZA	(In Euro)	PREZZO	VARIANZA	(In Euro)	PREZZO	VARIANZA
Aegon	10	-	Enel	6,83	-1,37	Repsol	23,5	-0,13
Air Liquide	95,02	-0,88	Eni	22,83	-1,13	Rwe	77,27	-0,81
Alcatel-Lucent	3,725	-0,53	E.ON	120,59	-0,41	Saint-Gobain	50,81	-0,96
Allianz	126,33	-1,13	Fortis (NI) Eo-24	16,49	-	Sanofi-Aventis	48	-0,08
ArcelorMittal	62,52	-1,13	France Telecom	22,09	-0,59	Sap Ag St O.N.	32,07	-2,02
Axa	23,15	-1,22	Generali	28,66	-1,07	Schneider Electric	80,97	0,2
Basf	88,56	-0,53	Groupe Danone	56,83	2,73	Siemens	679	0,51
Bayer	51,17	0,35	Iberdrola	9,24	-0,22	Soc. Generale A	66,46	-1,25
Bbv Argentina	13,94	-0,71	ING Groep Cert.	24,37	-	Suez	43,45	-0,46
BNP Paribas	66,01	-0,86	Intesa Sanpaolo	4,645	-1,13	Telecom Italia	1,399	-4,11
BSCH	12,73	-1,09	Kon Philips Elect	23,9	-	Telefonica, S.A.	18,32	-0,97
Carrefour	46,5	1,37	Lvmh M. Hennessy	65,86	-1,16	Total	48,79	-0,53
Credit Agricole	19,72	-1,35	M.Rueckvers	124,42	-0,94	Unicredit	4,64	-1,32
Daimlerchrysler	49,09	-2,02	Nokia Corp	20,47	-0,53	Unilever	20,975	-
Deutsche Bank	72,62	-1,22	Oreal	78,26	-0,63	Vinci	45,49	-1,07
Deutsche Boe. Na	95,34	2,34	Renault	65,66	-0,18	Vivendi	25,06	-0,75
Dt.Telekom	11,08	-0,89				Volkswagen	179,5	-1,32



INCHIESTA | Collocamenti e regole di governo societario

A Piazza Affari il prezzo resta la chiave delle Ipo

Malgrado l'enfasi sulla governance, i fondamentali contano di più

Vittorio Carlini
MILANO

Al ballo delle debuttanti di Piazza Affari, si sa, le società vestono in lungo. Un abito raffinato che dovrebbe aiutare a catturare il giusto cavaliere, il giusto risparmiatore. Nessuno spicchetto per le allodole. Solo un tocco di governance per avere l'appel in più che attira l'investitore e permette di tenere meglio il ritmo del valzer anche in periodi di crisi. A guardare, però, i numeri dei collocamenti da gennaio 2007 ad oggi si scopre una realtà un po' diversa.

Il «Sole-24 Ore» ha confrontato la performance delle Ipo con tre diversi aspetti che possono essere l'indizio di una gestione "market oriented", di buona governance: il numero di consiglieri indipendenti presenti nei consigli d'amministrazione; la percentuale di capitale sociale messa sul mercato e il tipo di offerta realizzata, Offerta pubblica di vendita (Opv) o Offerta pubblica di sottoscrizione (Ops). Il risultato? Le debuttanti con il vestito più *appealing* non è detto siano in grado di tenere meglio il ritmo durante le danze. Non esiste, cioè, un legame generale tra una migliore governance e una migliore performance.

Una questione di prezzo

Il mercato guarda, e premia, più altri aspetti: i fondamentali, la qualità del business in sé, la capacità di gestione del management e, soprattutto, il prezzo

stesso del collocamento.

Questo sembra proprio essere il caso di Maire Tecnimont. La conglomerata, attiva nei settori della chimica, ingegneria civile, energia e gas è la debuttante che meglio si è comportata in Borsa: dall'Ipo, avvenuta alla fine di novembre, ha guadagnato, calcolando l'andamento sul prezzo di chiusura dell'11 aprile scorso, il 16,54%. A ben vedere gli investitori avrebbero potuto storcere il naso rispetto all'offerta: il 79,8% del capitale "consegnato" al mercato, infatti, arrivava dalla vendita di azioni in mano ai soci. E si sa l'Opv è sempre guardata con cautela: a rigore meglio l'Ops che, attraverso l'aumento di capitale, permette di fare entrare in azienda le risorse raccolte nell'Ipo da usare, poi, nella crescita. Ma nel caso di Maire Tecnimont, che nel suo cda ha due consiglieri indipendenti, ha giocato positivamente la scelta di quotarsi a sconto rispetto ai vari competitor, a un prezzo di collocamento "sensato": prova ne sia che, quest'ultimo, è stato definito sulla parte più bassa della forchetta d'Offerta. Una decisione che ha permesso al titolo, diversamente da altri casi, di non crollare e, anzi, migliorarlo.

Discorso un po' diverso è, invece, quello di Zignago Vetro che, con un saldo praticamente invariato rispetto al prezzo d'offerta (-0,67%), è tra le migliori debuttanti del 2007. Certo, l'Ipo è stata al 100% un'Opv: in teoria, quindi, una scelta non "market oriented". Tuttavia, la società aveva una grande disponibilità di cassa: «Se fosse stata realizzata un'Ops spiega Paolo Prati, direttore equity di Tamburi Investment Partners - la struttura finanziaria sarebbe diventata veramente inefficiente». Insomma, la

mancata patrimonializzazione dell'azienda avrebbe una sua giustificazione. Questa situazione, unita al fatto che gli indipendenti sono 5 (su un board composto da 12 unità) e la quota di capitale messa sul mercato è il 35% (valore sì imposto dalle regole dello Star ma pur sempre elevato), farebbe pensare che l'equazione "migliore governance/migliore performance" funziona. Nel caso specifico, come anche in quello di DiaSorin, può essere: ma il discorso non può generalizzarsi. Per rendersene conto basta guardare a Omnia Network: ha tre consiglieri indipendenti (su 9); ha realizzato il collocamento in Ops per il 66,7% e ha ceduto il 34,7% del capitale. Insomma, gli "indicatori" sarebbero buoni: peccato che, dal collocamento, ha ceduto oltre il 70 per cento.

Quale governance?

Alla fine, sulle matricole, ciò che conta realmente sono il business e le sue strategie, i fondamentali, la capacità imprenditoriale, il prezzo. «Il "buon governo" - spiega Giulio Baresani Varini, responsabile Wealth management di Banca Mb - ha, eventualmente, una sua valenza quando la società affronta operazioni straordinarie». Gli analisti, poi, spesso parlano direttamente con il management: pensare alla presenza di consiglieri indipendenti non è così rilevante. Si obietterà: solo nelle small-mid cap, che peraltro rappresentano la grande maggioranza delle ultime Ipo, si può immaginare di avere un contatto diretto con i vertici aziendali. «E proprio per questo - dice Baresani Varini - la governance ha importanza soprattutto nelle grandi capitalizzazioni», nei gruppi dove vanno di moda le scatole cinesi. Lì, può svolgere un ruolo veramente decisivo.

Un altro indizio (non da tutti condiviso) del fatto che, con le Ipo, il mercato tende a snobbare la governance è rappresentato dalla peggiore performance dello Star, rispetto ad altri panieri. Nell'ultimo anno, l'indice ad alti requisiti (unico segmento di Borsa Italiana dov'è richiesto un numero minimo di consiglieri indipendenti, da 2 a 4) ha perso oltre il 32%. L'S&P/Mib, dal canto suo, ha fatto segnare un ribasso del 22% e il Mibtel ha ceduto del 24 per cento. «È un fatto che non rileva - spiega Prati - il calo dello Star è causato dai grandi fondi che, dopo aver cercato e ottenuto un'extra-rendimento con lenostre multinazionali tascabili, hanno liquidato le posizioni. Dopo aver corso tanto era normale cederlo il passo». E tuttavia, proprio il fatto che si andasse in caccia solo dell'extra-rendimento e le posizioni siano state liquidate non appena iniziava la discesa, indirettamente vuol dire che la governance non rileva poi così tanto. Come dire: se c'è, tanto di guadagnato. Altrimenti, pazienza.

Indipendenti formali

Ma non è solo questione di quanto rileva il buon governo societario. Un altro aspetto è importante: la governance è effettiva o è solo maquillage? Gli indipendenti sono veramente tali? «L'attuale normativa - risponde Alessandro Zattoni, docente di corporate governance alla Bocconi - offre una definizione stringente di indipendenza: è richiesta l'assenza di legami economici e legali con azionisti di controllo, top manager, familiari e società controllate. Poi, esiste una clausola generale che ricomprende ogni situazione in cui possa ravvisarsi un qualche legame del consigliere». Ma è sufficiente? «In realtà, bisognerebbe monitorare l'effettivo comportamento nei cda:

ma è difficile». E poi, non c'è solo l'indipendenza, conta anche la competenza: un giurista, seppure bravo, avrà qualche diffi-

coltà a valutare il piano industriale di una software-house. Insomma, il tema è aperto. Anche se qualche passo immedia-

to andrebbe fatto: «La legge-dice Zattoni - non obbliga a un numero minimo di indipendenti nelle quotate. È un grave errore.

La regola già presente nello Star va estesa a tutte le società». Alla fine, non si chiede la Sarbanes-Oxley ma solo un po' più "buon governo".

Il peso della governance nei collocamenti

Nella tabella è messo a confronto l'andamento del titolo, dalla data dell'Ipo, con tre elementi che rilevano la maggiore o minore importanza della governance: il numero di consiglieri indipendenti nei cda; il tipo di offerta (Opv o Ops) e la percentuale di capitale societario oggetto dell'offerta. Sono stati, poi, indicati la forchetta dell'offerta e il prezzo del collocamento per valutare la strategia in fase di definizione del medesimo prezzo. Infine è indicato il listino di appartenenza: lo Star, per esempio, obbliga a un numero minimo di consiglieri indipendenti.

Società	Listino	IL BOARD		VALORE OFFERTA			TIPO DI OFFERTA				
		Totale consiglieri	Consiglieri indipendenti	Forchetta prezzo Ipo (euro) Min max	Prezzo offerta (euro)	% Opv*	% Ops**	% del capitale sociale (***)	Var % su prezzo Offerta (****)		
2007											
Maire Tecnimont	Mta	9	2	2,8 4,75	2,8	79,8	20,2	34,5	16,54		
DiaSorin	Star	9	3	11,4 13,7	12,25	100	-	40,9	1,85		
Prismian	Mta	10	4	13,25 16,75	15	100	-	46	-0,18		
Zignago Vetro	Star	12	5	4 5	4,5	100	-	35	-0,67		
Enia	Mta	11	6	9 10,9	10,1	49,9	50,1	38,1	-5,22		
B&C Speakers	Expandi	5	1	5 5,8	5	74,6	25,4	35,8	-17,30		
SAT	Mta	9	6	9,5 12,5	12,35	5,6	94,4	21,1	-18,22		
Biancamano	Expandi	7	2	2,5 3	2,8	87	13	47,4	-21,79		
Mid Industry (1)	Mta	3	0	- -	26	-	100	86,4	-23,08		
Bouty Healthcare (1)	Expandi	7	2	1,3 1,7	1,3	-	100	40,2	-23,92		
Piquadro	Expandi	9	2	2,1 2,3	2,2	100	-	35	-24,14		
Il Sole 24 Ore	Mta	14	2	5,75 7	5,75	-	100	27,3	-26,78		
Mutuonline	Star	9	3	4,55 6,05	5,6	100	-	40,3	-26,79		
Landi Renzo	Star	6	2	3,5 4,4	4	72,8	27,2	40,9	-30,83		
Cape Live (1)	Mta	11	2	- -	1,05	-	100	59,6	-31,43		
Pramac	Expandi	5	1	4 5	4,2	76,6	23,4	41,1	-32,74		
Rosbank Finanza	Expandi	4	1	2,8 3,5	3	18,2	82,8	34,4	-35,37		
IW Bank (1)	Expandi	7	1	3,6 4,95	4,6	47,7	52,3	18,2	-38,80		
Servizi Italia	Expandi	8	2	8,5 10,5	8,5	49	51	46,5	-38,94		
D'Amico Shipping	Star	6	2	3 4,5	3,5	67,9	32,1	43,6	-41,71		
Screen Service	Expandi	10	2	1,35 1,8	1,6	85	15	55	-45,06		
Damiani (1)	Star	8	2	3,8 5,2	4	29,9	70,1	31,9	-45,30		
RCF Group (1)	Expandi	6	1	2,7 3,4	2,8	20	80	31,3	-47,00		
Rdb	Star	16	4	5,1 6,3	5,1	-	100	32,3	-49,14		
Aeffe	Star	7	2	4,1 5,4	4,1	48,6	51,4	34,4	-52,15		
Bialetti	Mta	9	3	2,35 3,15	2,5	24,5	75,5	26,5	-52,80		
Conafi Prestitò	Expandi	6	1	4 5,3	5	13	87	40,8	-61,72		
Aicon	Star	7	3	3,7 4,6	4,1	77,6	22,4	36,9	-62,07		
Omnia Network (1)	Star	9	3	5 6,5	5	33,3	66,7	34,7	-72,80		
2008											
Molmed	Mta	13	3	2,15 2,75	2,15	-	100	25	-1,593		
Rosss	Expandi	6	1	2,3 2,8	2,1	26	74	-	-7,86		
GreenergyCapital	Expandi	7	3	- -	0,007	-	-	-	-25,71		

(*) Offerta pubblica di vendita; (**) Offerta pubblica di sottoscrizione; (***) compresa la greenshoe; (****) variazione calcolata sul prezzo di chiusura dell'11 aprile 2008;

(1) esclusa la Greenshoe

Fonte: elaborazione Analisi Mercati Finanziari Il Sole24Ore su dati societari e di Borsa Italiana

I CODICI DI AUTODISCIPLINA

L'attuale normativa

Il codice di Autodisciplina adottato da Borsa Italiana prevede la presenza di un numero adeguato di amministratori indipendenti nei consigli di amministrazione delle quotate. Non è stabilito, però, un numero

minimo. L'unico segmento che indica una quantità minima è lo Star. Le società quotate al listino ad alti requisiti devono avere: almeno 2 indipendenti per i consigli che non superano gli 8 membri; 3 per i board composti da 9 a 14 unità; 4 nei casi in cui in

consiglio siano presenti più di 14 membri. Di più: sempre allo Star il Comitato di controllo interno e quello di remunerazione sono obbligatori. Nell'ambito, invece, delle altre aziende quotate sui vari segmenti di Borsa Italiana, il codice di Autodisciplina prevede

una semplice «raccomandazione». Rispetto al numero di consiglieri indipendenti, sono molti gli esperti che sostengono l'utilità di introdurre un numero minimo obbligatorio anche per le società non quotate allo Star

LO SCENARIO

Il numero dei consiglieri indipendenti non è ancora determinante nei debutti, come non è risolutiva la scelta tra Ops e Opv

www.ecostampa.it



Mercati

S&PMIB

TITOLO	PREZZO	VARIAZ. GIORN.	VARIAZ. L'ANNO	TITOLO	PREZZO	VARIAZ. GIORN.	VARIAZ. L'ANNO
Alleanza	8.255	-0,06	-7,14	Italcementi	13,85	-1,23	-5,33
Atlantia	21,26	6,09	-18,01	Lottomatica	20,91	1,11	-16,63
Autogrill	9,475	0,07	-18,68	Luxottica Group	15,777	2,71	-27,46
A2a	2,242	-3,49	-28,55	Mediaset	5,8	3,96	-16
B M. Paschi Siena	2,63	-1,5	-28,59	Mediobanca	12,96	-0,23	-8,22
B Pop Milano	7,548	-2,04	-19,01	Mediolanum	3,922	-0,56	-28,51
Banco Popolare	11,69	-2,35	-22,89	Mondadori	5,41	-1,42	-3,74
Bulgari	5,851	-0,06	-28,34	Parmalat	2,375	-4,66	-10,71
Buzzi Unicem	16,563	-0,26	-12,5	Pirelli e C.	0,522	-2,39	-11,39
Enel	6,9	1,02	-15,18	Prismian	14,712	1,99	-12,9
Eni	22,97	0,61	-8,3	Saipem	28,23	4,56	2,99
Espresso	2,45	-0,04	-19,67	Seat Pagine Gialle	0,1306	-3,47	-51,72
Fastweb	19,971	-2,77	-20,47	Snam Rete Gas	4,145	0,9	-5,15
Fiat	13,681	-4,79	-22,58	STMicroelectronics	6,612	2,29	-32,93
Finmeccanica	20,97	-0,05	-4,55	Telecom Italia	1,391	0,57	-34,54
Fondiaria Sai	25,77	0,47	-8,62	Tenaris	15,889	-0,28	3,99
Generali	28,68	0,07	-7,48	Terna	2,84	0,74	2,97
Geox	8,968	-1,41	-34,9	Ubi Banca	16,331	1,12	-13,18
Impregilo	3,641	4,6	-21,21	Unicredit	4,581	-1,27	-19,33
Intesa Sanpaolo	4,657	0,26	-13,92	Unipol	1,996	-0,55	-15,24

Star

TITOLO	PREZZO	VARIAZ. GIORN.	VARIAZ. L'ANNO	TITOLO	PREZZO	VARIAZ. GIORN.	VARIAZ. L'ANNO
Actelios	5,767	4,77	4,59	Irce	2,688	1,54	3,38
Aedes	1,955	-2,15	-43,98	Isagro	3,585	4,7	-27,25
Aicon	1,514	-1,05	-26,75	Juventus FC	1,072	1,29	9,75
Astaldi	5,068	3,28	-2,44	La Doria	1,461	1,28	-13,45
B Ifis	10,202	0,5	13,24	Mariella Burani F.G.	16,2	0,12	-13,78
B Pop Etruria e Lazio	7,859	1,11	-15,83	Marr	6,883	0,42	-1,64
Bca Finnat	0,8	-	-8,52	Meliorbanca	2,512	0,24	-29,54
Blesse	13,07	0,25	0,81	Mirato	7,894	1,34	-5,69
Bolzoni	2,83	-0,7	-27,29	Mutunionline	4,132	0,78	-5,98
Brembo	8,706	-0,21	-19,09	Navigazione Montanari	2,384	0,55	-12,35
Cembre	5,749	-0,02	-7,9	Negri Bossi	0,4662	2,88	-42,48
Centrale del Latte To	2,645	-0,75	-32,35	Nice	2,925	-	-20,52
Cobra	4,985	1,94	-21,87	Omnia Network	1,336	1,77	-37,32
Cremonini	2,96	-0,03	20,08	PanariaGroup	3,298	-0,06	24,43
Csp International	1,429	-0,07	-23,3	Reno De Medici	0,4079	1,32	-30,27
D'Amico	2,004	-0,05	-27,13	Sabaf	18,626	-0,53	-16,1
Dmt	20,4	4,05	-43,33	Saes Getters	18,64	1,17	-9,38
Ducati Motor H	1,677	0,06	16,95	Saes Getters rnc	15,513	-0,56	-10,53
Emak	4,73	0,15	-10,75	Socotherm	5,204	-0,06	-17,4
Fiera Milano	7,323	-3,73	54,04	Sogefi	5,45	-1,54	-1,07
Gefran	4,604	0,04	-10,86	Stefanel	1,37	-	-32,28
Granitifiandre	6,8	-1,16	-21,75	Stefanel rnc	4,48	-	-9,49
Guiala Closures	4,12	0,41	-1,29	Trevisan Cometal	2,585	-0,31	-15,47
Ima	12,852	-1,18	-7,41	Vittoria ass	11,445	0,77	8,44
Interpump	5,988	-0,3	-14,93	Zignago Vetro	4,58	2,46	-0,56

Expandi

TITOLO	PREZZO	VARIAZ. GIORN.	VARIAZ. L'ANNO	TITOLO	PREZZO	VARIAZ. GIORN.	VARIAZ. L'ANNO
Antichi Pelletieri	7,28	-0,27	-23,37	Iw Bank	2,765	-1,67	-22,7
Apulia Prontop	0,638	-0,31	-28,32	Kerself	8,918	-0,09	-16,26
Arkimedica	1,38	-0,07	-22,69	Mondo HE	0,8708	1,05	-43,82
Autos Meridionali	15,95	-0,31	25,99	Monti Ascensori	2,663	-4,55	-11,23
B P di Sondrio	9,3	0,22	8,82	Noemalife	7,832	-	1,71
B P Emilia Romagna	13,8	-1,78	-13,75	Nova Re	1,034	-	13,83
B&C Speakers	4,14	0,12	-17,2	Pierrel	7,35	-	11,98
Biancamano	2,188	-0,55	-21,86	Piquadro	1,69	2,42	22,44
Bioera	3,49	-	-12,37	Pramac	2,85	-	16,18
Borgosesia	1,54	0,2	-3,69	Rcf Group	1,499	-0,07	-26,98
Borgosesia rnc	1,72	2,44	-13,31	Realty Vallog	2,9	-1,19	-10,71
Bouty Healthcare	0,989	-	-22,73	Rgi	1,85	-	6,57
Caleffi	2,79	-1,17	-25,52	Rosss	1,85	-4,64	-
Cia	0,2475	0,61	-21,43	Screen Service	0,879	-	-32,75
Cogeme Set	4,437	5,59	-10,54	Servizi Italia	5,28	2,33	-18,01
Conafi Prestito'	1,961	1,61	-14,63	Tamburi	1,88	-	-9,09
Fnm	1,045	-1,14	29,01	Toscano Finanze	1,846	-2,22	-34,47
Greenvision	20,5	-1,2	-8,89	Valsoia	5,36	0,37	18,17
				Yorkville Bhn	0,78	1,1	6,78

Eurostoxx 50

(In Euro)	PREZZO	VARIAZ.	(In Euro)	PREZZO	VARIAZ.	(In Euro)	PREZZO	VARIAZ.
Aegon	9,86	-	Enel	6,9	1,02	Repsol	25,59	8,89
Air Liquide	96,4	0,4	Eri	22,97	0,61	Rwe	77,09	-0,31
Alcatel-Lucent	3,64	2,28	E.On	121,31	0,6	Saint-Gobain	51,28	0,93
Allianz	26,35	0,02	Fortis (NI) Eo-24	16,39	-	Sanofi-Aventis	42,53	0,98
ArceorMittal	53,26	1,41	France Telecom	22,195	0,48	Sap Ag St O.N.	31,92	0,5
Axa	23,23	0,35	Generali	28,68	0,07	Schneider Electric	81,58	0,75
Basf	9,1	1,74	Groupe Danone	9,72	0,65	Siemens	69,08	1,74
Bayer	50,75	0,43	Iberdrola	6,53	3,14	Societe Generale A	65,95	-0,77
Bbv Argentaria	13,91	0,14	ING Groep Cert.	24,075	-	Suez	43,5	0,35
BNP Paribas	66,74	0,59	Intesa Sanpaolo	4,657	0,26	Telecom Italia	1,39	-0,57
BSCB	72,0	1,39	Kon Philips Elect	23,1	-	Telefonica, S.A.	18,65	1,47
Carrefour	35,1	0,39	Lvmh M. Hennessy	60,65	1,2	Total	39,4	1,25
Credit Agricole	12,4	0,61	Muench.Rueckvers	124,85	0,35	Unicredit	41,81	-1,27
DaimlerChrysler	4,1	0,37	Nokia Corp	20,45	0,1	Unilever	2,45	-
Deutsche Bank	0,4	0,25	Oreal	79,61	1,73	Vinci	7,55	0,27
Deutsche Bo. Na	45,7	0,89	Renault	54,76	1,37	Vivendi	4,2	0,6
DtTelekom	1,1	0,19				Volkswagen	8,1	0,16

Bankitalia: in calo i consumi, i prestiti e gli investimenti

Bankitalia ha pubblicato i dati per il primo trimestre 2008. I consumi sono in calo, i prestiti e gli investimenti sono in crescita.

Consumi: -0,08%
 Prestiti: +0,21%
 Investimenti: +1,22%
 Capitale circolante: +0,47%
 Patrimonio netto: +0,37%
 Patrimonio netto per azione: +0,30%
 Dividendo per azione: +0,39%

Bankitalia ha pubblicato i dati per il primo trimestre 2008. I consumi sono in calo, i prestiti e gli investimenti sono in crescita.

Consumi: -0,08%
 Prestiti: +0,21%
 Investimenti: +1,22%
 Capitale circolante: +0,47%
 Patrimonio netto: +0,37%
 Patrimonio netto per azione: +0,30%
 Dividendo per azione: +0,39%

Mercati

S&PMIB

TITOLO	PREZZO	VARIAZ. GIORN.	VARIAZ. L'ANNO	TITOLO	PREZZO	VARIAZ. GIORN.	VARIAZ. L'ANNO
Aleanza	8,33	0,91	-6,3	Italcementi	14,005	1,12	-4,27
Atlantia	21,25	-0,05	-18,05	Lottomatica	21,38	2,25	-14,75
Autogrill	9,656	1,91	-17,13	Luxottica Group	16,319	3,44	-24,97
AZa	2,273	1,38	27,57	Mediaset	5,88	1,38	-14,84
B.M.Paschi Siena	2,725	3,61	26,01	Mediobanca	13,07	0,85	-7,44
B Pop Milano	7,958	5,43	-14,61	Mediolanum	3,962	1,02	-27,78
Banco Popolare	11,94	2,14	-21,24	Mondadori	5,47	1,11	-2,67
Bulgari	7,136	4,16	-25,36	Parmalat	2,296	-3,33	-13,68
Buzzi Unicem	17,266	4,37	-8,68	Pirelli e C.	0,5289	1,32	-10,22
Enel	6,99	1,3	-14,07	Prysmian	14,739	0,18	-12,74
Eni	23,43	2	-6,47	Salpem	28,68	1,59	4,63
Espresso	2,499	2	-18,07	Seat Pagine Gialle	0,1316	0,77	-51,35
Fastweb	20,1	0,65	-19,95	Snam Rete Gas	4,152	0,17	-4,99
Fiat	13,976	2,16	-21,02	STMicroelectronics	6,936	4,9	-29,65
Finmeccanica	21,22	1,19	-3,41	Telecom Italia	1,431	2,88	-32,66
Fonditalia Sai	26,23	1,79	-6,99	Tenaris	15,495	3,81	7,85
Generali	28,76	0,28	-7,23	Terna	2,85	0,35	3,34
Geox	8,907	-0,68	-35,34	Übi Banca	16,48	0,91	-12,39
Impregilo	3,897	7,03	-15,67	Unicredit	4,65	1,51	-18,12
Intesa Sanpaolo	4,735	1,67	-12,48	Unipol	2,015	0,95	-14,44

Star

TITOLO	PREZZO	VARIAZ. GIORN.	VARIAZ. L'ANNO	TITOLO	PREZZO	VARIAZ. GIORN.	VARIAZ. L'ANNO
Actellos	7,106	5,01	9,83	Isagro	3,558	-0,75	-27,8
Aedes	2,138	9,36	-38,74	Juventus FC	1,076	0,37	10,16
Aicon	1,482	-2,11	-28,3	La Doria	1,444	-1,16	-14,45
Astaldi	5,381	6,18	3,58	Mariella Burani F.G.	16,06	-0,86	-14,53
B Ifis	10,325	1,21	14,61	Marr	6,91	0,39	-1,26
B Pop Etruria e Lazio	7,938	1,01	-14,98	Mellorbanca	2,513	0,04	-29,51
Bca Finnat	0,8024	0,3	-8,24	Mirato	7,858	-0,46	-6,12
Biesse	13,612	4,15	4,99	Mutuionline	4,281	3,61	-2,59
Bolzoni	2,783	-1,66	-28,49	Navigazione Montanari	2,409	1,05	-11,43
Brambo	8,793	1	-18,28	Negri Bossi	0,475	1,89	-41,39
Cembre	5,804	0,96	-7,02	Nice	2,92	-0,17	-20,65
Centrale del Latte To	2,635	-0,38	-32,61	Omnia Network	1,36	1,87	-36,15
Cobra	4,999	0,28	-21,65	PanariaGroup	3,235	-1,91	-25,87
Cremonini	2,963	0,1	20,2	Reno De Medici	0,4	-1,94	-31,62
Cap International	1,45	1,47	-22,17	Sabaf	18,7	0,4	-15,77
D'Amico	2,007	0,15	-27,02	Saes Getters	18,664	0,13	-9,27
Dmt	21,15	3,68	-41,25	Saes Getters rnc	15,629	0,75	-9,86
Ducati Motor H	1,678	0,06	17,02	Socotherm	5,225	0,4	-17,06
Emak	4,775	0,95	-9,91	Sogefi	5,542	1,69	0,6
Fiera Milano	7,149	-2,38	50,38	Stefanel	1,375	0,36	-32,03
Gefran	4,69	1,87	-9,2	Stefanel rnc	4,48	-	-9,49
Granitfiandre	6,835	0,51	-21,35	Trevisan Cometal	2,598	0,5	-15,04
Guain Closures	4,166	1,12	-0,19	Vittoria ass	11,654	1,83	-6,77
Ima	13	1,15	-6,34	Zignago Vetro	4,58	-	-0,56
Interpump	6,056	1,14	-13,97				
Irc	2,705	0,63	4,04				

Expandi

TITOLO	PREZZO	VARIAZ. GIORN.	VARIAZ. L'ANNO	TITOLO	PREZZO	VARIAZ. GIORN.	VARIAZ. L'ANNO
Antichi Palattieri	7,27	-0,14	23,47	Iw Bank	2,758	-0,25	-22,9
Apulia Prontop	0,6332	-0,75	-28,86	Kersei	8,991	0,82	-15,58
Arkimedica	1,42	2,9	-20,45	Mondo HE	0,881	1,17	-43,16
Autos Meridionali	15,95	-	-25,99	Monti Ascensori	2,685	0,83	-10,5
B P di Sondrio	9,35	0,54	-8,33	Noemalife	8	2,15	3,9
B P Emilia Romagna	13,85	0,36	-13,44	Nova Re	1,034	-	-13,83
B&C Speakers	3,905	-5,68	-21,9	Pierrel	7,31	-0,54	-12,46
Blancarmano	2,14	-2,19	-23,57	Piquadro	1,7	0,59	-21,98
Bioera	9,48	-0,11	-12,47	Pramac	2,93	2,81	-13,82
Borgosesia	1,54	-	-3,69	Rcf Group	1,482	-1,13	-27,81
Borgosesia rnc	1,72	-	-13,31	Realty Vallog	2,91	0,34	-10,41
Bouty Healthcare	0,989	-	-22,73	Rgi	1,854	0,22	-6,36
Caleffi	2,795	0,18	-25,39	Roass	1,86	0,54	-
Cia	0,25	1,01	20,63	Screen Service	0,87	-1,02	-33,44
Cogeme Set	4,48	0,97	-9,68	Servizi Italia	5,08	-3,79	-21,12
Conafi Prestito'	1,935	-1,33	-15,76	Tamburini	1,877	-0,16	-9,24
Fim	1,035	-0,96	27,78	Teccano Finanza	1,847	0,05	-34,43
Greenvision	20,5	-	-8,89	Valsola	5,315	-0,84	-18,85
				Yorkville Bhn	0,7655	-1,85	4,79

Eurotoxx 50

(in Euro)	PREZZO	VARIAZ.	(in Euro)	PREZZO	VARIAZ.	(in Euro)	PREZZO	VARIAZ.
Aegon	9,89	-	Eni	6,99	1,3	Repsol	25,79	0,78
Air Liquide	96,66	1,32	Eni	23,43	2	Rwe	77,59	0,73
Alcatel-Lucent	3,74	2,75	E.ON	121,97	0,54	Saint-Gobain	52,02	1,44
Allianz	128,61	1,79	Fortis (NI) Eo-24	16,42	-	Sanofi-Aventis	48,23	1,47
ArcelorMittal	54,96	3,19	France Telecom	20,86	-6,01	Sap Ag S.T.O.N.	32,51	1,85
Axa	23,93	3,01	Generall	28,76	0,28	Schneider Electric	84,04	3,02
Basf	91,5	1,55	Groupe Danone	57,65	0,79	Siemens	70,81	2,5
Bayer	52,07	2,16	Iberdrola	9,62	0,94	Soc. Generale A	68,06	3,2
Bbv Argentaria	14,24	2,01	ING Groep Cert.	24,135	-	Suez	44,71	2,55
BNP Paribas	67,16	2,14	Intesa Sanpaolo	4,735	1,67	Telecom Italia	1,431	2,88
BSCH	13,26	2,63	Kon Philips Elect	23,52	-	Telefonica, S.A.	18,89	1,61
Carrefour	45,72	-1,76	Lvmh M. Hennessy	69,33	4,02	Total	50,595	2,42
Credit Agricole	20,39	2,77	M.Rueckvers	126,98	1,71	Unicredit	4,65	1,51
Daimlerchrysler	49,81	0,99	Nokia Corp	20,93	3,21	Unilever	21,014	-
Deutsche Bank	74,61	2,97	Oreal	73,75	-7,36	Vinci	46,82	2,86
Deutsche Boe. Na	93,4	-0,15	Renault	66,1	2,07	Vivendi	25,92	2,82
DtTelekom	11,3	0,98				Volkswagen	181,8	0,83

INFLAZIONE RECORD NEI PAESI DELL'EURO IN MARZO (+3,6%)

Il tasso di inflazione nei paesi dell'euro ha raggiunto il suo livello più alto da oltre un decennio, salendo a +3,6% nel marzo 2008. L'aumento è stato guidato da Germania (+3,8%) e Francia (+3,6%).

Il grafico mostra l'andamento dell'inflazione nei paesi dell'euro dal 2005 al 2008. L'inflazione è rimasta sotto il 2% per gran parte del periodo, ma ha iniziato a salire significativamente a partire dal 2007, raggiungendo il record di +3,6% nel marzo 2008.

Mercati

S&PMIB

TITOLO	PREZZO	VARIAZ GIORNI	VARIAZ 1 ANNO	TITOLO	PREZZO	VARIAZ GIORNI	VARIAZ 1 ANNO
Alleanza	8.333	0,04	-6,27	Italcementi	14.105	0,71	-3,59
Atlantia	20,95	-1,41	-19,21	Lottomatica	20,78	-2,81	-17,15
Autogrill	9,596	-0,62	-17,65	Luxottica Group	16,07	-1,53	-26,11
A2a	2,244	-1,28	-28,49	Mediaset	5,795	-1,45	-16,08
B.M.Paschi Siena	2,76	1,28	-25,06	Mediobanca	13,05	-0,15	-7,58
B Pop Milano	7,834	-1,56	-15,94	Mediolanum	3,905	-1,44	-28,82
Banco Popolare	11,576	-3,05	-23,64	Mondadori	5,415	-1,01	-3,65
Bulgari	7,004	-1,85	-26,74	Parmalat	2,278	-0,78	-14,36
Buzzi Unicem	17,241	-0,26	8,82	Pirelli e C.	0,5385	-1,97	-11,58
Enel	6,995	0,07	-14,01	Prisma	15,025	1,94	-11,04
Eni	23,46	0,13	-6,35	Salpem	28,7	0,07	4,71
Espresso	2,465	-1,36	-19,18	Seat Pagine Gialle	0,128	-2,74	-52,68
Fastweb	19,798	-1,5	-21,15	Snam Rete Gas	4,096	-1,35	-6,27
Fiat	13,992	0,11	20,93	STMmicroelectronics	6,848	-1,27	-30,54
Fimmeccanica	20,99	-1,08	-4,46	Telecom Italia	1,412	-1,33	-33,55
Fondiaria Sai	26,3	0,27	-6,74	Tenaris	16,468	-0,16	7,77
Generali	28,98	0,42	-6,84	Terna	2,81	-1,4	1,89
Geox	8,829	-0,88	-35,91	Ubi Banca	16,36	-0,73	-13,02
Impregilo	3,863	-0,87	-16,4	Unicredit	4,64	-0,22	-18,3
Intesa Sanpaolo	4,744	0,19	-12,31	Unipol	1,993	-1,09	-15,37

Star


TITOLO	PREZZO	VARIAZ GIORNI	VARIAZ 1 ANNO	TITOLO	PREZZO	VARIAZ GIORNI	VARIAZ 1 ANNO
Acelios	7,313	2,91	13,03	Isagro	3,622	1,8	-26,5
Aedes	2,087	-2,39	-40,2	Juventus FC	1,053	-2,14	7,8
Aicon	1,445	-2,5	-30,09	La Doria	1,445	0,07	-14,4
Astaldi	5,374	-0,13	3,45	Mariella Burani F.G.	16,13	0,44	-14,16
B Iis	10,46	1,31	16,11	Marr	6,815	-1,37	-2,62
B Pop Etruria e Lazio	7,74	-2,49	-17,1	Meliiorbanca	2,512	-0,04	-29,54
Bca Finnat	0,8101	0,96	-7,36	Mirato	790,8	0,64	-5,52
Biesse	13,531	-0,6	4,37	Multionline	4,28	-0,02	-2,62
Bolzoni	2,8	0,61	-28,06	Navigazione Montanari	2,419	0,42	-11,07
Brembo	8,957	1,87	16,76	Negri Bossi	0,463	-2,53	-42,87
Cambre	5,7	-1,79	-8,68	Nice	3,006	2,95	-18,32
Centrale del Latte To	2,675	1,52	-31,59	Omnia Network	1,365	0,37	-35,92
Cobra	4,976	-0,46	-22,01	PanariaGroup	3,3	2,01	-24,38
Cremonini	2,965	0,07	20,28	Reno De Medici	0,4	-	-31,62
Csp International	1,408	-2,9	-24,42	Sabaf	19,375	3,61	-12,73
D'Amico	2,211	0,2	-26,87	Saes Getters	18,646	-0,1	-9,35
Dmt	20,94	-0,99	-41,83	Saes Getters rnc	15,272	-2,28	-11,52
Ducati Motor H	1,688	0,6	17,71	Socotherm	5,373	-1	-17,98
Emak	4,699	-1,59	-11,34	Sogefi	5,368	-3,14	-2,56
Fiera Milano	6,796	-4,94	42,95	Stefanel	1,356	-1,38	-32,97
Gefran	4,64	-1,07	-10,16	Stefanel rnc	4,48	-	-9,49
Granitificandere	6,96	1,83	13,81	Trevisan Cometal	2,533	-2,5	-12,17
Guilla Closures	4,373	0,17	-0,02	Vittoria ass	11,659	0,04	-6,73
Ima	13	-	-6,34	Zignago Vetro	4,744	3,58	3
Interpump	5,982	-1,22	-15,02				
Irce	2,63	-2,77	1,15				

Expandi

TITOLO	PREZZO	VARIAZ GIORNI	VARIAZ 1 ANNO	TITOLO	PREZZO	VARIAZ GIORNI	VARIAZ 1 ANNO
Antichi Pellettieri	7,32	0,69	-22,95	Iw Bank	2,755	-0,11	-22,98
Apulia Prontop	0,623	-1,61	-30,01	Kerself	8,891	-1,11	-16,52
Arkimedica	1,435	1,06	-19,61	Mondo HE	0,8865	0,62	-42,81
Autos Meridionali	15,66	-1,82	-27,33	Monti Ascensori	2,685	-	-10,5
B P di Sondrio	9,3	-0,53	-8,82	Noemalife	8	-	3,9
B P Emilia Romagna	14	1,08	-12,5	Nova Re	1,034	-	-13,83
B&C Speakers	4,14	6,02	-12,2	Pierrel	7,27	-0,55	-12,93
Biancamano	2,14	-	-23,57	Piquadro	1,682	-1,06	-22,81
Bioera	9,47	-0,11	-12,56	Pramac	2,98	1,71	-12,35
Borgosesia	1,5	-2,6	-6,19	Rcf Group	1,433	-3,31	-30,2
Borgosesia rnc	1,72	-	-13,31	Realty Vailog	2,975	2,73	-8,41
Bouty Healthcare	0,989	-	-22,73	Rgi	1,859	0,27	-6,11
Caleffi	2,784	-0,39	-25,68	Ross	1,836	-1,29	-
Cia	0,2405	-3,8	-23,65	Screen Service	0,85	-2,3	-34,97
Cogeme Set	4,4	-1,79	-11,29	Servizi Italia	5,1	0,39	-20,81
Conafi Prestito'	1,916	-0,98	-16,59	Tamburi	1,886	0,48	-8,8
Fnn	1,016	-1,84	25,43	Toscani Finanze	1,8	-2,54	-36,1
Greenvision	20	-2,44	-11,11	Valsolia	5,315	-	-18,85
				Yorkville Bhn	0,745	-2,68	1,98

Eurostoxx 50

(In Euro)	PREZZO	VARIAZ.	(In Euro)	PREZZO	VARIAZ.	(In Euro)	PREZZO	VARIAZ.
Aegon	10,28	1,78	Enel	6,995	0,07	Repsol	25,53	-1,01
Air Liquide	96,03	-0,65	Eni	23,46	0,13	Rwe	77,33	-0,34
Alcatel-Lucent	3,82	2,14	E.ON	123,3	1,09	Saint-Gobain	51,88	-0,27
Allianz	128,26	-0,27	Fortis (NI) Eo-24	16,75	0,42	Sanofi-Aventis	47,95	-1
ArcelorMittal	55,31	0,64	France Telecom	19,86	-4,79	Sap Ag ST O.N.	32,13	-4,17
Axa	24,12	0,79	Generali	28,88	0,42	Schneider Electric	83,5	-0,64
Basf	91,65	0,16	Groupe Danone	58,13	0,83	Siemens	70,42	-0,55
Bayer	141,8	-0,42	Iberdrola	9,58	-0,42	Societe Generale A	70,99	4,31
Bby Argentina	67,645	0,72	ING Groep Cert.	24,735	0,47	Suez	45,28	1,27
BNP Paribas	13,34	0,6	Intesa Sanpaolo	4,744	0,19	Telecom Italia	1,412	1,33
BSCH	46,21	1,07	Kon Philips Elect	23,68	-0,59	Telefonica, S.A.	18,57	-1,69
Credit Agricole	20,69	1,47	Lvmh M. Hennessy	68,81	-0,75	Total	50,45	-0,29
Daimlerchrysler	49,7	-0,22	Muench.Rueckvers	126,75	-0,18	Unicredit	4,64	-0,22
Deutsche Bank	74,7	0,07	Nokia Corp	21,3	1,62	Unilever	21,08	0,05
Deutsche Bo. Na	89,6	-4,18	Oreal	73,99	0,33	Vinci	42,32	1,07
DTTelekom	11,05	2,21	Renault	66,98	1,33	Vivendi	25,01	-0,04
						Volkswagen	184,44	1,45



La Bofa delude. La Boe imita la Fed

Bank of America annuncia svalutazioni per 1,47 miliardi di dollari. Oltremanica, la banca d'Inghilterra mette in piedi un'operazione straordinaria da 50 miliardi di sterline per offrire alle banche una via d'uscita. Intanto, il barile vola oltre i 117 dollari e l'eurodollaro a ridosso di 1,60. Avioleone in difficoltà

JACOPO DETTONI

Ancora bancari in difficoltà durante la prima seduta di ottava. I conti trimestrali di Bank of America (-2,6%) - writedown per oltre 1,47 miliardi di dollari e profitti in calo del 77% - hanno deluso le attese della vigilia, mentre la National City, decima banca commerciale degli Usa, ha stracciato il dividendo a 1 centesimo di dollaro e annunciato una ricapitalizzazione, riservata a un gruppo di investitori istituzionali, da 7 miliardi di dollari. Eventi che hanno irrimediabilmente segnato la seduta di Wall Street: in prossimità della chiusura, il Dow Jones perdeva lo 0,58%, l'S&P500 lo 0,53% e il Nasdaq lo 0,26 per cento. Il contraccolpo è stato avvertito anche da questa parte dell'Oceano, dove, peraltro, le difficoltà del comparto finanziario britannico stavano già condizionando la giornata. L'Eurostoxx50 e il Dj EuroStoxx 600 hanno quindi lasciato per strada, rispettivamente, l'1,02% e dell'1,16 per cento.

Oltremanica, il momento appare quanto mai delicato. Dopo la nazionalizzazione di Nor-

thern Rock, la banca d'Inghilterra si è vista costretta a mettere in piedi un'operazione da 50 miliardi di sterline volta a ristabilire la normale operatività degli istituti bancari. D'altronde, la situazione appare critica. Ne è l'emblema la Royal Bank of Scotland (-2,99%). Messo con le spalle al muro dalle indiscrezioni di stampa, il management ha confermato che è allo studio un aumento di capitale compreso tra i 10 e 12 miliardi di sterline. Il mercato ha reagito dando il là alle vendite su tutti i finanziari britannici, che hanno così registrato perdite diffuse: Barclays ha ceduto il 3,53%, Hbos il 3,23% e Lloyds Tsb il 2,37 per cento. E per tutte le banche europee la fine del tunnel sembra ancora lontana, visto che dal Fondo Monetario Internazionale hanno previsto, proprio per gli istituti del Vecchio Continente, ulteriori svalutazioni per totali 43 miliardi di euro (finora ne sono stati annunciati circa 80 miliardi di euro).


Come oramai accade da diverse settimane, gli sviluppi sul fronte credit crunch sono stati scanditi dagli exploit di petrolio e euro/dollaro: i future sul Wti

si sono spinti fino ai 117,15 dollari al barile; contestualmente, la parità euro-dollaro ha sfiorato il massimo storico toccato settimana scorsa a quota 1,5983, per poi ritracciare e chiudere a quota 1,5948.

Gli effetti del nuovo strappo del petrolio non hanno tardato nel manifestarsi, andando a indebolire quei titoli che più rischiano di osservare all'erosione dei rispettivi margini di profitto. Come le avioleone: British Airways ha perso il 4,02%, mentre Air France-Kml ha lasciato per strada il 2,77 per cento.

Gli indici europei hanno dunque terminato la seduta in territorio negativo: Parigi ha perso l'1,03%, Francoforte lo 0,83%, mentre Londra, anche grazie alla buona verve dei minerari, ha chiuso contrastata (-0,06%). Segno meno anche a Piazza Affari: il Mibtel ha ceduto lo 0,65% a 25.544 punti, l'S&P/Mib lo 0,64% a 33.663 punti.

Il listino meneghino ha subito l'impatto dello stacco di numerose cedole: da quelle di Telecom Italia (-7,24%) a Parmalat (-6,72%), dall'Espresso (-6,02%) a Prysmian (-3,86%). La variazione depurata di questo effetto tecnico parla di un calo dello 0,19 per cento.



Sentiment DI APERTURA



Wall Street chiude poco mossa in attesa dei dati trimestrali in uscita oggi alle 14 (Yahoo! e At&T). Un clima attendista che condizionerà anche l'avvio degli indici europei

S&P/Mib Chiusura 33.663 **-0,64%**

	Prezzo di rifer.	Var.% gg.	Vol (mil)		Prezzo di rifer.	Var.% gg.	Vol (mil)
A2a	2,23	-1,02	8,2	Italcementi	13,91	-2,19	0,8
Alleanza	8,41	-0,47	4,1	Lottomatica	20,05	-4,98	0,8
Atlantia	21,23	0,09	1,5	Luxottica	16,31	-2,07	1,8
Autogrill	9,62	-1,78	1,2	Mediaset	5,81	-0,65	7,5
B.ca MPS	2,81	-1,71	6,5	Mediobanca	13,28	-0,67	2,4
B.ca Pop. Milano	8,30	1,74	6,5	Mediolanum	3,90	-0,89	3,2
B.co Popolare	12,25	-0,07	6,8	Mondadori	5,59	2,87	0,5
Bulgari	7,29	-2,45	3,1	Parmalat	2,15	-6,73	14,5
Buzzi Unicem	17,23	-0,65	1,3	Pirelli & C.	0,51	-2,04	39,1
Ed. Espresso	2,34	-6,02	1,1	Prysmian	14,90	-3,86	1,0
Enel	7,08	-0,52	31,4	Saipem	30,07	1,90	4,9
Eni	24,03	0,84	30,2	Seat Pg	0,13	0,75	73,1
Fastweb	19,93	-1,20	0,1	Snam Rete Gas	4,03	-1,08	7,5
Fiat	13,59	-3,03	31,3	Stmicroelectronics	6,93	-1,11	5,3
Finmeccanica	21,52	0,61	1,9	Telecom Italia	1,35	-7,24	151,7
Fondiarria-Sai	26,72	-1,73	0,8	Tenaris	17,57	2,96	3,7
Generali	29,07	-0,65	7,5	Terna	2,78	-1,25	9,0
Geox	9,03	1,44	3,7	UBI	16,68	0,10	2,5
Impregilo	3,80	-2,14	3,2	Unicredit	4,78	-0,56	133,5
Intesa Sanpaolo	4,83	-0,27	57,9	Unipol	2,04	0,54	7,9

I titoli vicini al massimo

	Prezzo di rifer.	Max a 1 anno	Var. % dal max	Var. % gg.
Polynt	3,65	3,66	-0,38	-0,36
Cremonini	2,97	3,00	-0,80	-0,03
Trevi Finanz.	14,66	14,94	-1,91	1,14
Molmed	2,04	2,15	-5,21	-0,59
Saipem	30,07	31,90	-5,74	1,90
As Roma	1,16	1,24	-6,38	13,95
Boero Bartolomeo	27,50	29,50	-6,78	1,85
Tiscali	2,36	2,54	-7,08	-1,05
Terna	2,78	2,99	-7,12	-1,25
Sirti	2,64	2,84	-7,18	0,11

I titoli vicini al minimo

	Prezzo di rifer.	Min. a 1 anno	Var. % dal min.	Var. % gg.
Gemina-Rnc	0,90	0,90	0,00	0,00
Pirelli Real Estate	19,90	19,80	0,50	-12,61
Edison	1,57	1,56	0,51	-3,92
Enia	9,28	9,19	0,98	-1,28
Espresso	2,34	2,32	1,21	-6,02
Parmalat	2,15	2,12	1,30	-6,73
Toscana Finanza	1,74	1,72	1,34	-2,25
Indesit rnc	10,95	10,80	1,39	0,00
It Way	5,89	5,79	1,66	-1,74
Datalogic	5,50	5,40	1,87	-0,07

SCAMBI SOSPETTI

	Volumi della seduta	Media vol. 20 gg.	Variaz. volumi	Var. % gg.
Csp	387.187	45.533	750%	5,67
Greenvision	17.125	2.814	509%	-0,75
Anima	416.517	68.468	508%	9,00
Montefibre-Rnc	214.285	41.715	414%	2,20
Piquadro	61.390	14.440	325%	-3,51
Iw Bank	72.905	19.249	279%	-4,97
Fidia	102.705	28.515	260%	24,28
Igd	3.091.870	860.679	259%	-2,89
Exprivia	1.406.575	395.956	255%	-1,28
Montefibre	801.673	229.560	249%	4,04
Omnia Network	348.655	99.863	249%	12,64
Toscana Finanza	59.912	18.439	225%	-2,25
Sabaf	31.119	9.767	219%	2,14
Pierrel	29.700	9.355	217%	0,21
Geox	3.735.863	1.211.060	208%	1,44
Yorkville	106.185	35.847	196%	0,29
Azimut	3.954.632	1.345.382	194%	-2,91
Bolzoni	54.005	19.186	181%	0,18
Prima Industrie	35.647	13.024	174%	-2,62
Juventus	1.251.405	466.715	168%	3,78

Sono riportati i 20 titoli che nell'ultima seduta hanno avuto il maggiore incremento di volume rispetto alla propria media a 20 giorni (purchè superiore a 2.000 pezzi)

classifica per volumi

	Volumi	Volumi	
Telecom It.	153.210.297	Fiat	31.411.610
Unicredit	133.543.949	Eni	30.170.956
Seat P.G.	73.110.807	Edison	18.124.551
Intesa SP	57.890.745	Parmalat	14.803.054
Telecom It. Rnc	48.388.688	Terna	8.957.431
Pirelli & C.	39.073.945	Unipol-Pfd	8.519.135
Enel	31.415.751	A2A	8.219.660

classifica per controvalore

	Controval.	Controval.	
Eni	725.008.073	Saipem	146.882.087
Unicredit	637.805.900	Tenaris	65.154.180
Fiat	426.883.780	Pop. Milano	54.046.773
Intesa SP	279.438.626	Telecom It. Rnc	50.566.179
Enel	222.266.438	Mediaset	43.485.177
Generali	218.255.845	Erg	43.185.438
Telecom It.	206.067.849	Banca Italease	41.513.699

Fonte: Ufficio studi Borsa & Finanza su dati Bloomberg